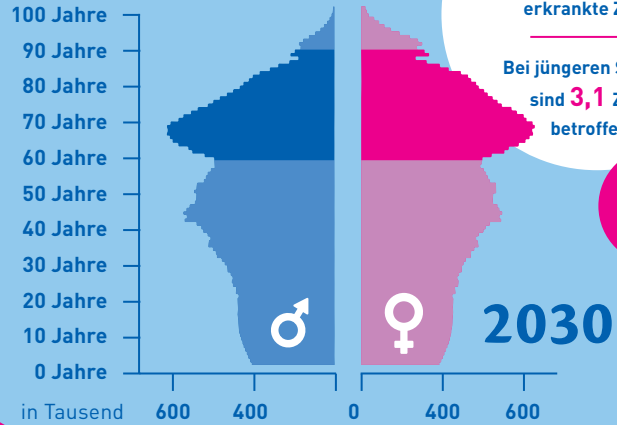
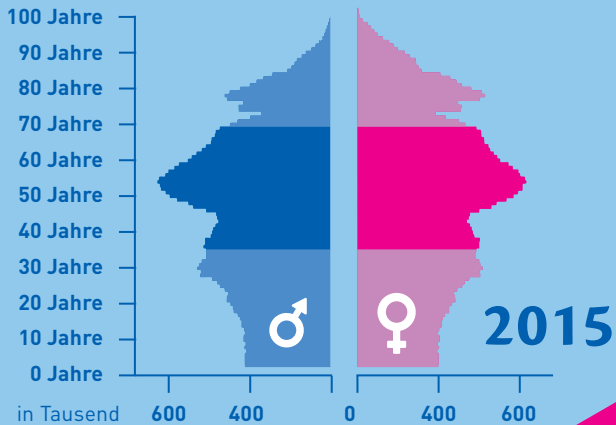


Prognostizierter parodontaler Behandlungsbedarf durch demografischen Wandel*



Jüngere Erwachsene haben durchschnittlich **2,7** parodontal erkrankte Zähne.

Bei jüngeren Senioren sind **3,1** Zähne betroffen.*

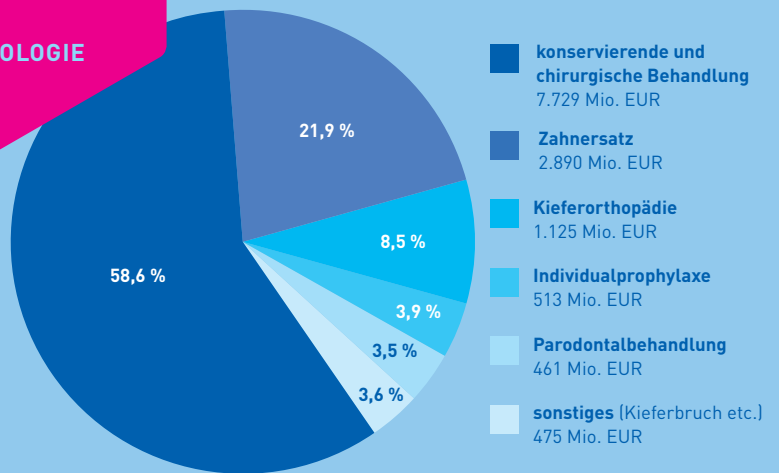
Parodontitis* im internationalen Vergleich

	moderate Parodontitis	schwere Parodontitis
Deutschland	48 %	10 %
Kanada	52 %	21 %
Frankreich	13 %	10 %
Italien	36 %	12 %
Japan	23 %	4 %
Großbritannien	62 %	13 %

CPI-Fallklassifikation, Parodontitisverbreitung bei jüngeren Erwachsenen (35-44 Jahre)

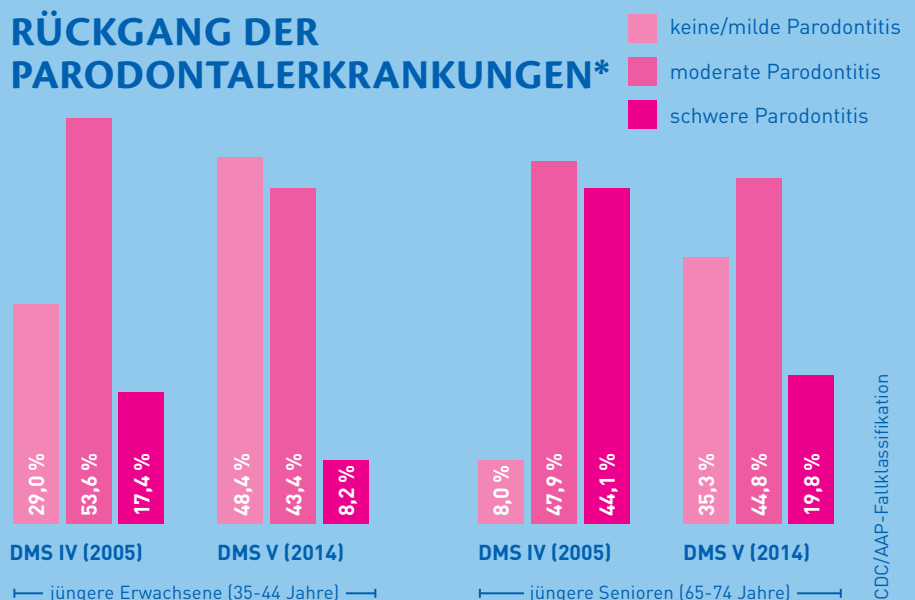
%
STATISTIK
PARODONTOLOGIE

€ Ausgaben für zahnärztliche Behandlungen 2016**



Mit den Primär- und Ersatzkassen über die Kassenzahnärztlichen Vereinigungen abgerechnet.

RÜCKGANG DER PARODONTALERKRANKUNGEN*



Ja, ICH KANN SELBST VIEL FÜR MEINE EIGENE MUNDGESUNDHEIT TUN!

- 86,0 % der Kinder
- 85,5 % der jüngeren Erwachsenen
- 75,6 % der jüngeren Senioren
- 70,3 % der älteren Senioren

... STIMMEN DIESER AUSSAGE ZU.*

* Quelle: DMS V (Fünfte Deutsche Mundgesundheitsstudie)
** Quelle: KZBV-Jahrbuch 2017 (Region: Deutschland)