

Auflage: 1. Auflage 2002
Seiten: 1663
Abbildungen: 746
Einband: Softcover
ISBN: 978-3-87652-622-5
Erschienen: November 2002

Quintessence Publishing Company, Ltd.

📍 Grafton Road
KT3 3AB New Malden, Surrey
Vereinigtes Königreich von Großbritannien und
Nordirland
☎ +44 (0)20 8949 6087
📠 +44 (0)20 8336 1484
✉ info@quintpub.co.uk
🌐 <https://www.quintessence-publishing.com/gbr/en>


Autoren: Peter A. Reichart / Jarg-Erich Hausamen / Jürgen Becker / Friedrich Wilhelm Neukam / Henning Schliephake / Rainer Schmelzeisen
Titel: Curriculum Chirurgie
Untertitel: Bände 1–3
Reihe: Curriculum

Kurztex:

Das Curriculum Chirurgie stellt in drei Bänden die Lehr- und Lerninhalte der zahnärztlichen Chirurgie sowie der Mund-, Kiefer-, und Gesichtschirurgie vor und versteht sich als Grundlagenwerk zur Vermittlung des Wissens für diese beiden Fächer.

Neben den klassischen Operationsverfahren werden auch neue Techniken und Materialien behandelt. Der zahnärztlichen Implantologie ist ein größeres Kapitel gewidmet. Die Grundprinzipien fortgeschrittener Operationstechniken, wie des Sinuslifts oder der Alveolarfortsatzdistraktion, werden ebenfalls beschrieben. Darüber hinaus sind allgemeinmedizinische Themen mit besonderer Bedeutung für die zahnärztliche Therapie Themen des Curriculums.

Alle Inhalte wurden auf dem neusten Stand des Wissens und, soweit möglich, nach evidenzbasierten Prinzipien zusammengestellt. Einfache OP-Skizzen bieten eine visuelle Hilfe bei der Durchführung eigener operativer Tätigkeit im Rahmen der OP-Kurse.




Band 1: Zahnärztliche Chirurgie

Inhalt:

- Chirurgische Grundlagen
- Anästhesie
- Allgemeine Operationsprinzipien
- Spezielle Operationslehre

1. Auflage 2002; Softcover, 17 x 24 cm; 612 Seiten, 299 Abb.; ISBN 978-3-87652-627-0; Artikelnummer: 26240



Band 2: Zahn-, Mund- und Kieferkrankheiten

Inhalt:


- Diagnostik, Dokumentation
- Infektionen, Internistische Erkrankungen
- Systemerkrankungen
- Zysten
- Kieferhöhlenerkrankungen
- Mundschleimhauterkrankungen, Tumoren

1. Auflage 2002; Softcover, 17 x 24 cm; 464 Seiten, 124 Abb.; ISBN 978-3-87652-628-7; Artikelnummer: 26250

Band 3: Mund-, Kiefer- und Gesichtschirurgie

Inhalt:

- Präprothetische Chirurgie
- Orthopädische Chirurgie
- Lippen-Kiefer-Gaumenspalten
- Tumorthherapie
- Traumatologie
- Distraktionsosteogenese
- Plastische Chirurgie, Chirurgie des Kiefergelenks



1. Auflage 2003; Softcover, 17 x 24 cm; 587 Seiten, 323 Abb.; ISBN 978-3-87652-629-4; Artikelnummer: 26260

Fachgebiet(e)Oralchirurgie, Literatur fürs Studium