




**Auflage:** 1. Auflage 2017  
**Seiten:** 456  
**Abbildungen:** 1240  
**Einband:** Hardcover, 23 x 28 cm  
**ISBN:** 978-3-86867-361-6  
**Erschienen:** März 2017


UVP: Information für Wiederverkäufer: Dieser Titel ist nicht mehr preisgebunden.  
Änderungen vorbehalten!


#### Quintessence Publishing Company, Ltd.

 Grafton Road  
KT3 3AB New Malden, Surrey  
Vereinigtes Königreich von Großbritannien und  
Nordirland

 +44 (0)20 8949 6087

 +44 (0)20 8336 1484

 [info@quintpub.co.uk](mailto:info@quintpub.co.uk)

 <https://www.quintessence-publishing.com/gbr/en>

## Buch-Information

**Autoren:** Vincenzo Musella  
**Titel:** Dentale Ästhetik  
**Untertitel:** Workflow von A bis Z

#### Kurztext:

Dieses Buch bringt die aktuellen technologischen Fortschritte in der ästhetischen Zahnheilkunde zusammen und zeigt, wie man sie erfolgreich in die tägliche Praxis integrieren kann. Der Schwerpunkt des Buches liegt auf ästhetischen Materialien, ihren Einsatzmöglichkeiten und ihrer technischen Anwendung. Eine besondere Rolle spielt hierbei die Visualisierung der späteren Versorgung und die Möglichkeit der inversen Schichttechnik.

Mit mehr als 1.200 detailreichen, teilweise großformatigen Fotografien und mit knappen, schematischen Step-by-step-Erklärungen gibt das Buch das notwendige Rüstzeug für das Erreichen vorhersagbarer, sicherer Ergebnisse.

#### Inhalt

##### Dentalfotografie

- Grundlagen der digitalen Fotografie

##### Ästhetische Vorschau

- Direktes System
- Direktes System und CAD/CAM-System

##### Klinischer Fall:

- Rehabilitation mit Non-Prep-Veneers aus gepresster Feldspatkeramik
- Rehabilitation mit Minimal-Prep-Veneers aus Feldspatkeramik
- Rehabilitation mit Non-Prep-Veneers aus Feldspatkeramik auf feuerfestem Stumpf geschichtet
- Komplexe Rehabilitation mit Veneers aus Lithiumdisilikat und mit presskeramisch verblendeten Metallkronen
- Komplexe Rehabilitation mit Lithiumdisilikat

##### Inverse Schichttechnik

- Direkte und indirekte inverse Schichttechnik

##### Klinischer Fall:

- Einführung in die Technik: indirekte Restauration des Zahnes 46
- Indirekte Restauration Zähne 15 - 16 - 17
- Indirekte Restauration Zähne 36 - 37 - 46 - 47
- Indirekte Restauration: eine komplexe Rehabilitation
- Einführung in die Technik: direkte Klasse-II-Restauration Zahn 26
- Direkte Klasse-I-Restauration Zahn 46

##### Lithiumdisilikat

- Ästhetische Lösungen für unterschiedliche prothetische Versorgungen

##### Klinischer Fall:

- Lithiumdisilikat MT: Maltechnik
- Lithiumdisilikat LT: Maltechnik
- Lithiumdisilikat Press Multi
- Geschichtetes Lithiumdisilikat
- Lithiumdisilikat mit Käppchen HO 1
- Lithiumdisilikat mit Käppchen HO 0
- Lithiumdisilikat mit Käppchen MO 1
- Lithiumdisilikat Abutment MO 0
- Lithiumdisilikat Abutment MO 1

**Fachgebiet(e):** Ästhetische Zahnheilkunde, Zahnheilkunde allgemein,  
Zahntechnik, Literatur fürs Studium