






Auflage: 1. Auflage 2016  
Seiten: 210  
Abbildungen: 258  
Einband: Hardcover, 21 x 28 cm  
ISBN: 978-3-86867-323-4  
Erschienen: August 2016

UVP: Information für Wiederverkäufer: Dieser Titel ist nicht mehr preisgebunden.  
Änderungen vorbehalten!


#### Quintessence Publishing Company, Ltd.

 Grafton Road  
KT3 3AB New Malden, Surrey  
Vereinigtes Königreich von Großbritannien und  
Nordirland

 +44 (0)20 8949 6087

 +44 (0)20 8336 1484

 [info@quintpub.co.uk](mailto:info@quintpub.co.uk)

 <https://www.quintessence-publishing.com/gbr/en>

## Buch-Information

**Hrsg.:** Walter, Clemens / Dommisch, Henrik

**Titel:** Parodontale Diagnostik

#### Kurztext:

Eine frühzeitige und vor allem umfassende Diagnostik bildet die Grundlage der systematischen parodontalen Therapie. Das Buch stellt alle Bereiche der zeitgemäßen parodontalen Diagnostik dar und bietet damit allen parodontologisch tätigen Zahnärzten, angehenden Parodontologen und Dentalhygienikerinnen einen Überblick.

Ausgehend von der Erfassung der parodontalen Risikofaktoren im Rahmen der medizinischen, zahnmedizinischen und spezifisch parodontalen Anamnese wird der klinischen Diagnostik besondere Aufmerksamkeit gewidmet. Nachfolgende Kapitel befassen sich mit den Grundlagen der zwei- und dreidimensionalen röntgenologischen sowie der genetischen und mikrobiologischen Diagnostik und der Diskussion der verschiedenen Indikationen. Die periimplantären Erkrankungen finden im abschließenden Kapitel ausführlich Berücksichtigung.

Die Inhalte des Buches basieren auf Beiträgen der Zeitschrift Parodontologie und wurden von den Herausgebern im Hinblick auf ein praxistaugliches Konzept zusammengestellt.

#### Inhalt

##### Anamnese

- Die parodontologische Anamnese
- Risikofaktoren der Parodontitis und ihre diagnostische Bedeutung
- Neue orale Antikoagulanzen in der zahnärztlichen Praxis

##### Behandlungsdokumentation

- Digitale Dokumentation in der Parodontologie
- Fotodokumentation in der Parodontologie

##### Klinische Diagnostik

- Diagnostische Methoden bei Mundschleimhautveränderungen
- Plaque- und Gingivitisindizes
- PSI und Sondierungsparameter
- Prävalenz von Sondierungsbluten

Kohortenstudie an einer Spezialklinik für Parodontologie

- Screening-Diagnostik bei Patienten mit Parodontitis und Verdacht auf Diabetes mellitus

##### Radiologische Diagnostik

- Röntgendiagnostik und -techniken in der Parodontologie
  - Parodontale Therapie im Oberkiefer-Seitenzahnggebiet
- Diagnostik und antiinfektiöse Therapie

##### Labormedizinische Diagnostik

- Parodontitis-Diagnostik mit dem Entzündungsmarker MMP-8
- Überlegungen zur mikrobiologischen Diagnostik bei parodontalen Erkrankungen
- Chairside-aMMP-8-Messungen mittels Speichelprobe bei Soldaten mit verschiedenen Parodontalerkrankungen

##### Periimplantäre Erkrankungen

- Periimplantäre Infektionen

Ein Update zur Epidemiologie, Ätiologie, Diagnostik, Prävention und Therapie

#### Anhang

- Index
- Konkordanz

#### Autoren

Jürgen Becker • Wolfgang Bengel • Anja Brinkmann • Alberto Carrieri • Valerie Cordes • Thomas Eger • Peter Eickholz • Roberto Farina • Jose R. Gonzales • Sabine Gröger • Maria Elena Guarnelli • Lutz Harnack • Thomas Hoffmann • Heidi Keller • Eva M. Kulik Kunz • Katrin Lorenz • Ghayath Mahfoud • Peter Meisel • Jörg Meyle • Christiane Nobel • Nicole Pischon • Madline Priska Gund • Hanno Riess • Fabiola R. Rodriguez • Chiara Scapoli • Julia Schmidt • Frank Schwarz • Sarah Sonnenschein • Leonardo Trombelli • Roland Weiger • Kai Worch • Nicola U. Zitzmann

**Fachgebiet(e):** Parodontologie, Literatur fürs Studium