

Auflage: 1st Edition 2009
Seiten: 356
Abbildungen: 1164
Einband: Hardcover
ISBN: 978-84-89873-43-8
Erschienen: Januar 2009

Buch-Information

Autoren: Enrique M. Merino
Titel: Microcirugía endodónica
Kurztext:


Este libro guía, paso a paso, al lector a través de cada fase del tratamiento de microcirugía endodónica: anestesia, remoción de tejido, creación de una ventana de osteotomía, curetaje dental, hemostasis, apicectomía, preparación ultrasónica de la retrocavidad, secado, obturación y suturas.


Contenido


- Ampliando el campo quirúrgico con el microscopio operativo
- Consideraciones Prequirúrgicas
- Microcirugía Endodónica paso a paso
- Consideraciones Postquirúrgicas
- Relaciones Endodoncia-Periodoncia
- Tratamiento de los defectos óseos en microcirugía periapical
- Tratamiento de los defectos óseos en microcirugía perirradicular
- Implantología inmediata
- Indices actuales de éxito-fracaso en microcirugía endodónica.

Fachgebiet(e): Endodontie

Quintessence Publishing Company, Ltd.

 Grafton Road
KT3 3AB New Malden, Surrey
Vereinigtes Königreich von Großbritannien und
Nordirland

 +44 (0)20 8949 6087

 +44 (0)20 8336 1484

 info@quintpub.co.uk

 <https://www.quintessence-publishing.com/gbr/en>