



Auflage: 3., komplett überarbeitete und erweiterte Auflage 2024

Seiten: 296


Abbildungen: 550


Einband: Hardcover, 24 x 30 cm


ISBN: 978-3-86867-695-2


Erschienen: Februar 2024


Quintessence Publishing Company, Ltd.

 Grafton Road
KT3 3AB New Malden, Surrey
Vereinigtes Königreich von Großbritannien und
Nordirland

 +44 (0)20 8949 6087

 +44 (0)20 8336 1484

 info@quintpub.co.uk

 <https://www.quintessence-publishing.com/gbr/en>

Buch-Information

Autoren: Gerhard Sattler / Fabienne Bradfisch / Boris Sommer

Titel: Bildatlas der ästhetischen Augmentationsverfahren mit Fillern

Untertitel: Dosierung | Lokalisation | Anwendung

Kurztext:

In dieser komplett überarbeiteten Neuauflage werden nach bewährtem Konzept alle praxisrelevanten Kenntnisse zum Einsatz von Hyaluronsäurefillern in der Dermatoästhetik auf dem neuesten Stand von Wissenschaft und Praxis vermittelt. In dem erweiterten Grundlagenteil werden die aktuellen Erkenntnisse über die anatomischen Zusammenhänge im Gesicht und ihre altersbedingten Veränderungen in nie gesehener Weise plastisch dargestellt. Die Injektionstechniken wurden aktualisiert und ergänzt um neue Techniken für Stirnvolumen, Schläfenvoluminisierung, Augenbrauenlifting, infraorbitale Korrekturen, Lippenweiß- und Lippenrotbehandlung, Kinn, Kinn-Kiefer-Linie sowie Halselastose. Ergänzt wurde das Thema Nebenwirkungsmanagement mit einem Abschnitt über die Anwendung von Hyaluronidase zur effektiven Behandlung von Nebenwirkungen. Neu ist die ferner ein Abschnitt zu Marketing, Regulatorik und Rechtsprechung im Bereich der Ästhetik.

Der Praxisteil gibt eine detaillierte Anleitung zu allen Aspekten der Behandlung, die mithilfe von Fotos, Zeichnungen und übersichtlichen Tabellen veranschaulicht werden. Ein Highlight bleibt der aktualisierte „Fillernavigator“ als Entscheidungshilfe bei der indikationsbezogenen Produktauswahl. Einen besonderen Schwerpunkt bildet die ausführliche Darstellung der einzelnen Anwendungen, die für alle Regionen und Indikationen im Gesicht Schritt für Schritt anhand von hochwertigen Fotos, anatomischen Abbildungen und, als neues Feature, mittels QR-Codes eingebundener Videosequenzen demonstriert werden. Klassische Behandlungsweisen werden dabei ebenso erwähnt wie die innovativen Entwicklungen der letzten Jahre.

Erstmalig beschreiben die Autorin und Autoren ihren ganzheitlichen Behandlungsansatz MIAC (minimalinvasive Augmentationschirurgie), der eine Synthese der aktuellen Techniken und Möglichkeiten mit Hyaluronsäurefillern darstellt. Neue authentische Fallbeispiele vermitteln einen Eindruck von Nutzen und Wirksamkeit der Methode und demonstrieren erstmals auch die mögliche Langzeitverbesserung durch Hyaluronsäuretherapie.

Fachgebiet(e): Dermatologie