



## CONCEPTOS DE CERO PÉRDIDA ÓSEA


TOMAS LINKEVIČIUS, DDS, Dip. Prost, PhD





 QUINTESSENCE PUBLISHING

Aufgabe: 1st Edition 2019  
Seiten: 304  
Abbildungen: 1231  
Einband: Hardcover, 21,6 x 27,9 cm  
ISBN: 978-84-89873-87-2  
Erschienen: Juli 2019

### Quintessence Publishing Company, Ltd.

 Grafton Road  
KT3 3AB New Malden, Surrey  
Vereinigtes Königreich von Großbritannien und  
Nordirland

 +44 (0)20 8949 6087

 +44 (0)20 8336 1484

 [info@quintpub.co.uk](mailto:info@quintpub.co.uk)

 <https://www.quintessence-publishing.com/gbr/en>

## Buch-Information

**Autoren:** Tomas Linkevičius  
**Titel:** Conceptos de Cero Pérdida Ósea  
**Kurztext:**

La pérdida ósea es un problema importante al que se enfrentan diariamente los dentistas, pero es una complicación que se puede prevenir.

Basado en su experiencia clínica como en la evidencia científica revisada, el Dr. Linkevičius ha elaborado una guía que cualquier especialista en implantes apreciará para prevenir la pérdida ósea después del tratamiento. Debido a que el éxito del tratamiento depende tanto de los componentes quirúrgicos como los protésicos, este libro se divide en dos partes, cada una enfocada en profundidad en lo que se debe hacer en cada fase para conseguir estabilidad ósea. Esta estructuración emula el tratamiento clínico real, dado que primero se realiza la colocación de los implantes y después la restauración.

La parte quirúrgica es responsable del desarrollo de la estabilidad de la cresta ósea e implica diferentes factores, como el espesor vertical del tejido blando, el nivel de colocación de los implantes, la posición del cuello pulido del implante y el modo de conexión de implante-pilar. Sin embargo, los excelentes resultados quirúrgicos no duran mucho si el implante se restaura mal. Por ello, también se presentan los conceptos restauradores que mantienen la estabilidad de la cresta ósea alrededor de los implantes.

### Contents

#### Sección I: Conceptos Quirúrgicos

01. Factores Quirúrgicos para Establecer la Estabilidad de la Cresta Ósea
02. Factores del Diseño de Implantes
03. Profundidad de Colocación del Implantes
04. Espesor Vertical del Tejido Blando
05. Colocación Subcrestal del Implante
06. Aplanamiento de la Cresta Alveolar
07. La Técnica de la "Tienda de Campaña"
08. Aumento del Tejido Blando Vertical
09. Tejidos Insertados Alrededor de Implantes Dentales
10. Recomendaciones Prácticas para la Colocación del Implante

#### Sección II: Conceptos Restauradores

11. Factores Restauradores para Mantener la Estabilidad del Hueso Crestal
12. Consideraciones para las Restauraciones Cementadas
13. Restauraciones Cementadas/Atornilladas
14. Soluciones de Base de Titanio para Prótesis Parciales Fijas
15. Alternativas de Pilar
16. Influencia del Perfil de Emergencia
17. Materiales Restauradores
18. Materiales Subgingivales
19. Evitar las Restauraciones de "Óxido de Zirconio sin Óxido de Zirconio"
20. Materiales Supragingivales para Reconstrucciones con Implantes

**Fachgebiet(e):** Implantologie, Oralchirurgie