

# QUINTESSENZ DEIN VERLAG FÜRS ZAHNMEDIZINISCHE STUDIUM




Vorklinik & Klinik

2024  
2025


[www.quintessence-publishing.com](http://www.quintessence-publishing.com)

 QUINTESSENCE PUBLISHING  
DEUTSCHLAND

KENNT IHR  
SCHON UNSERE




**Podcasts?**



music



QUINTESSENCE PUBLISHING



**Ahmed Albazaz**  
Aachen



**Susan Bahrig**  
Dresden



**Kerstin Hermes**  
Frankfurt am Main



**Julia Probst**  
Gießen



**Theresa Sophia  
Saufler** Heidelberg



**Wiebke Heldmaier**  
München



**Nour Abdel Ghani**  
Münster



**Stine Gabrysiak**  
Rostock

Unsere **Uni-Botschafter/-innen** beraten Euch vor Ort zum Buch- und Zeitschriftenprogramm des Verlags. Alle Bücher und Zeitschriften könnt Ihr bei Euren Uni-Botschafter/-innen anschauen und bei Gefallen gleich versandkostenfrei bestellen. Die Kontaktdaten unserer Uni-Botschafter/-innen findet Ihr unter: [www.quint.link/unibotschafter](http://www.quint.link/unibotschafter).

#### SO KÖNNT IHR BESTELLEN:



[www.quintessence-publishing.com](http://www.quintessence-publishing.com)



[uni@quintessenz.de](mailto:uni@quintessenz.de)



+49 30 76180-647



**Facebook**

[www.facebook.com/quintessenzdeinverlagfuerdiezahnmedizin](https://www.facebook.com/quintessenzdeinverlagfuerdiezahnmedizin)



**Instagram**

[@quintessenzverlagstudium](https://www.instagram.com/quintessenzverlagstudium)




#### IMPRESSUM

**QUINTESSENZ PUBLISHING  
DEUTSCHLAND**

Registergericht: Berlin 93 HRB 15.582

Verantwortlich: Christian W. Haase

© 2024 Quintessenz Verlags-GmbH, Berlin  
Quintessenz Verlags-GmbH  
Ifenpfad 2-4, 12107 Berlin  
[www.quintessence-publishing.com](http://www.quintessence-publishing.com)



Kolster / Voll

**Pocket Facts Anatomie (inkl. Booklet)**

Diese Zusammenfassung aller wichtigen anatomischen Fakten eignet sich hervorragend zum schnellen Nachschlagen und zur Rekapitulation von Gelerntem. Die visuelle Grundidee basiert auf Kartenschnitten, die sowohl das Ganze zeigen als auch auf die detailliertere Darstellung verweisen. Merkhilfen und Eselsbrücken helfen beim Lernen von komplexen und umfangreichen Themen.

176 Seiten, 75 Abb., Artikelnr. 12410


**Preis für Studierende € 10,-** (statt € 19,95)

Meyer-Rogge / Meyer-Rogge

**Pocket Facts Biochemie (inkl. Lernposter)**

Das Doppelseitenprinzip stellt die kompletten Reaktionsfolgen mit Reaktionspartnern, Energieäquivalenten und den beteiligten Enzymen den erläuternden Texten gegenüber. Das bewährte Farbleitsystem und Übersichtsgrafiken erleichtern die Orientierung; Seitenverweise machen die Verknüpfung einzelner Stoffe innerhalb der Stoffwechsel und im Gesamtzusammenhang sichtbar.

188 Seiten, 155 Abb., Artikelnr. 12600

**Preis für Studierende € 10,-** (statt € 19,95)

Maurer

**Pocket Facts Physiologie (inkl. Lernposter)**

Prüfungsrelevantes Physiologie-Grundwissen nach der AO ergänzt Vorlesung und Seminar. Die umfangreichen schematischen Darstellungen inklusive Farbleitsystem verdeutlichen physiologische Zusammenhänge.

208 Seiten, 152 Abb., Artikelnr. 13020

**Preis für Studierende € 10,-** (statt € 19,95)[www.quint.link/pocket-facts](http://www.quint.link/pocket-facts)

Pocket Facts Band 1–3 im Set Artikelnr. 15320

**Preis für Studierende € 24,-** (statt € 54,-)**SETPREIS!**



Gruber / Stadlinger / Terheyden (Hrsg.)

### Kommunikation der Zellen: Zellatlas – Visualisierte Biologie in der Oralen Medizin

Dieses Buch soll helfen, eine Vision zu entwickeln, wie Gewebe regeneriert und Krankheiten heilen, indem die Sprache der Zellen gesteuert wird.

264 Seiten, 298 Abb., ArtikelNr. 15210

**Preis für Studierende € 38,-** (statt € 86,-)



[www.quint.link/zellatlas](http://www.quint.link/zellatlas)



Wölber / Tennert

### Ernährungszahnmedizin

Das Buch bringt das komplexe Wissen der beiden Disziplinen Zahnmedizin und Ernährungsmedizin zusammen und widmet sich intensiv den Aus- und Wechselwirkungen der Ernährung auf die Mundgesundheit. Die Autoren haben sich dabei auf die wichtigsten oralen Erkrankungen Karies, Gingivitis, Parodontitis sowie Erosionen und Halitosis fokussiert.

176 Seiten, 98 Abb., ArtikelNr. 22670

€ 88,-



[www.quint.link/ernaehrung](http://www.quint.link/ernaehrung)



Filippi / Saccardin / Kühl (Hrsg.)

### Fit für den zahnärztlichen Notfalldienst

Die Autoren beschäftigen sich in diesem Buch mit vielen Details, die nur bzw. insbesondere den zahnärztlichen Notfalldienst betreffen, sowie mit allen häufigen und einigen selteneren Diagnosen. Das Buch ist kurz und knackig geschrieben, bildreich gestaltet und mit Videos, die per QR-Code aufzurufen sind, angereichert.

376 Seiten, 640 Abb., ArtikelNr. 23870

€ 128,-



[www.quint.link/notfalldienst](http://www.quint.link/notfalldienst)



Al-Nawas / Eickholz / Hülsmann (Hrsg.)

## Antibiotika in der Zahnmedizin

Obwohl in der Zahnmedizin oft ohne Antibiotika behandelt wird, sind Ausbreitung, Bakteriämie und lokale Infektionen wichtige Kriterien für deren Einsatz. Dieses Buch bietet eine Übersicht über relevante Aspekte der Antibiose in der Zahnmedizin.

240 Seiten, 124 Abb., ArtikelNr. 22440

**Preis für Studierende € 58,-** (statt € 98,-)



[www.quint.link/antibiotika](http://www.quint.link/antibiotika)



Tröltzsch / Kauffmann / Tröltzsch (Hrsg.)

## Medizin in der täglichen zahnärztlichen Praxis


Dieses Buch vermittelt praxisrelevantes Wissen für zahnärztliche Behandlungen unter Berücksichtigung medizinischer Herausforderungen. Symptome und das Vorgehen werden problem- und handlungsorientiert dargestellt.

496 Seiten, 378 Abb., ArtikelNr. 20790

**Preis für Studierende € 68,-** (statt € 128,-)



[www.quint.link/medizin](http://www.quint.link/medizin)



Krastl / Weiger / Filippi (Hrsg.)

## Zahntrauma

Therapieoptionen für die Praxis

In der zahnärztlichen Traumatologie haben sich Diagnostik und Therapie weiterentwickelt. Aktualisierte Konzepte und neue Materialien verbessern die Behandlung von Zahntraumata. Dieses Buch bietet einen tiefen Einblick in die relevanten Zusammenhänge.

176 Seiten, 282 Abb., ArtikelNr. 17280

**Preis für Studierende € 38,-** (statt € 78,-)



[www.quint.link/zahntrauma](http://www.quint.link/zahntrauma)



Radlanski

## Curriculum Orale Struktur- und Entwicklungsbiologie

Dieses Buch erläutert die strukturellen Grundlagen der Zahn-, Mund- und Kieferheilkunde. Alle Teile des Mundes werden in ihrer makroskopischen Form, ihrem Aufbau, ihrer geweblichen Struktur und ihren zellulären Eigenschaften beschrieben. Außerdem werden die Entwicklungen von der Embryonalphase bis zu Veränderungen im hohen Alter behandelt.

618 Seiten, 245 Abb., ArtikelNr. 12840

**Preis für Studierende € 28,-** (statt € 48,-)



[www.quint.link/strukturbiologie](http://www.quint.link/strukturbiologie)



Sanderink et al.

## Curriculum Orale Mikrobiologie und Immunologie

Dieses Buch stellt die Mikroorganismen im Mund- und Rachenraum von Gesunden und Kranken vor. Es zeigt die Entstehung von Krankheitsprozessen und unterstützt deren Diagnostik, Therapie und Prophylaxe, mit Schwerpunkten auf Karies und Parodontitis.

528 Seiten, 150 Abb., ArtikelNr. 26440

**Preis für Studierende € 18,-** (statt € 48,-)



[www.quint.link/mikrobiologie](http://www.quint.link/mikrobiologie)



Hugger / Turp / Kerschbaum

## Curriculum Orale Physiologie

Das Buch vermittelt anschaulich wichtige Erkenntnisse der oralen Physiologie. Es behandelt Themen wie Okklusion, Tastsensibilität der Zähne, Kauvorgang, Kieferreflexe, Speichel, Bioadhäsion, Schmecken, Riechen, Knochenwachstum, Knochenregeneration, Biokompatibilität und Alterung.

408 Seiten, 139 Abb., ArtikelNr. 13080

**Preis für Studierende € 18,-** (statt € 48,-)



[www.quint.link/orale-physiologie](http://www.quint.link/orale-physiologie)



Filippi / Waltimo (Hrsg.)

## Speichel

Dieses Buch beleuchtet Speichel und Mundtrockenheit aus verschiedenen Fachperspektiven und aktueller wissenschaftlicher Literatur. Es behandelt die Grundlagen, die Bedeutung des Speichels für zahnmedizinische Bereiche, Krankheitsbilder sowie Diagnostik und Therapie von Mundtrockenheit. Details aus angrenzenden Fachgebieten wie der Forensik runden das Buch ab.

336 Seiten, 309 Abb., Artikelnr. 21860

€ 138,-



[www.quint.link/speichel](http://www.quint.link/speichel)



Filippi / Hitz Lindenmüller (Hrsg.)

## Die Zunge

Dieser als Bildatlas und Nachschlagewerk konzipierte Bestseller zeigt die Anatomie und Normvarianten der Zunge sowie deren Diagnostik bei Veränderungen. Alphabetisch werden Krankheitsbilder gelistet, steckbriefartig umrissen und zahlreich abgebildet. Anschließend werden mögliche Therapien diskutiert.

256 Seiten, 596 Abb., Artikelnr. 16130

**Preis für Studierende € 48,-** (statt € 98,-)



[www.quint.link/zunge](http://www.quint.link/zunge)



Filippi

## Halitosis

Professionelle Behandlung von Mundgeruch in der zahnärztlichen Praxis

Neben detaillierten Darstellungen zur Epidemiologie, Entstehung, Diagnostik und Therapie von Halitosis bietet das Kompendium eine Sammlung illustrierter Patientenfälle sowie ein Kapitel zur Kulturgeschichte des Mundgeruchs.

192 Seiten, 222 Abb., Artikelnr. 19170

**Preis für Studierende € 24,-** (statt € 68,-)



[www.quint.link/halitosis](http://www.quint.link/halitosis)



Filippi / Ahmed (Hrsg.)

**Smartphone-Apps für Zahnärzte und Ärzte**

Zu Tausenden auf den Smartphones dieser Welt installiert können Apps den beruflichen und privaten Alltag leichter machen. Auch im medizinischen und zahnmedizinischen Bereich stehen zahlreiche Apps zur Verfügung, von denen die Autoren 64 ausgewählt und in diesem Buch unter die Lupe genommen haben.

144 Seiten, 324 Abb., ArtikelNr. 22480  
€ 18,-



[www.quint.link/smartphone-apps](http://www.quint.link/smartphone-apps)

Terry

**Restaurieren mit fließfähigen Kompositen**

Dieses Buch zeigt die vielfältigen Anwendungsmöglichkeiten fließfähiger Komposite an Schritt für Schritt illustrierten Fallbeispielen. Mit einem geeigneten adhäsiven Konzept und der Kompositinjektionstechnik können fließfähige Komposite die zahnärztlichen Behandlungsmöglichkeiten deutlich erweitern, die Präzision und Vorhersagbarkeit der Ergebnisse erhöhen und die Behandlungszeit verkürzen.

292 Seiten, 914 Abb., ArtikelNr. 20670  
**Preis für Studierende € 18,-** (statt € 48,-)



[www.quint.link/terry](http://www.quint.link/terry)

Schulze (Hrsg.)

**Zahnärztliche Röntgenologie**

Quintessenz FOCUS Zahnmedizin

Das Buch beleuchtet die vielfältigen Aspekte und Facetten der bildgebenden Diagnostik. Die digitalen Verfahren stehen im Vordergrund, aber auch grundlegende Fragestellungen wie beispielsweise zu den verschiedenen rechtlichen Aspekten werden beantwortet.

100 Seiten, 125 Abb., ArtikelNr. 17220  
**Preis für Studierende € 9,-** (statt € 38,90)



[www.quint.link/roentgen](http://www.quint.link/roentgen)



Straßburg / Knolle

## Farbatlas und Lehrbuch der Mundschleimhauterkrankungen

Mundumgebung – Lippen – Mundschleimhaut

Die qualitativ bestechenden Abbildungen des Standardwerks veranschaulichen einprägsam die verschiedenen Krankheitsbilder mit ihren Verlaufsformen.

800 Seiten, 1.000 Abb., ArtikelNr. 11000

**Preis für Studierende € 48,-** (statt € 138,-)



[www.quint.link/mundschleimhaut](http://www.quint.link/mundschleimhaut)



Lambrecht / von Planta (Hrsg.)

## Zahnärztliche Risikopatienten

Erkennen – Beurteilen – Behandeln

Die zunehmende Einnahme von Medikamenten und deren komplexe Interaktionen und Nebenwirkungen stellen bei chirurgischen Eingriffen Risikofaktoren dar. Dieses Buch thematisiert das frühzeitige Erkennen, die Vorbeugung und Minimierung dieser Risiken.

312 Seiten, 212 Abb., ArtikelNr. 20780

**Preis für Studierende € 38,-** (statt € 98,-)



[www.quint.link/risikopatienten](http://www.quint.link/risikopatienten)



Splieth / Santamaría / Schmoeckel (Hrsg.)

## Kinderzahnheilkunde in der Praxis

Diese Neuauflage bietet ein modernes, evidenzbasiertes Konzept für die Kinderzahnheilkunde, mit Fokus auf Prävention, Diagnostik und Frühbehandlung. Neue Ansätze zur Kariesinaktivierung, Verhaltensmanagement und Lachgassedierung werden behandelt. Praktische Beispiele, Bilder und Checklisten unterstützen die Umsetzung im Praxisalltag.

368 Seiten, 450 Abb., ArtikelNr. 22490

€ 128,-



[www.quint.link/kinderzahnheilkunde-in-praxis](http://www.quint.link/kinderzahnheilkunde-in-praxis)



Uhlmann

## Kinderzahnheilkunde

Grundlagen für die tägliche Praxis

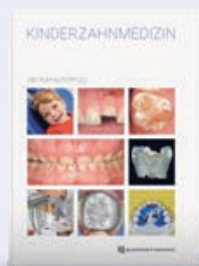
Dieses Buch dient als Einstieg in die Kinderzahnheilkunde und bietet kompaktes Grundwissen. Es gibt Tipps zur Kommunikation mit kleinen Patienten und deren Eltern, wichtige Hinweise für Diagnostik und Befunderhebung sowie Erläuterungen zu Behandlungsmethoden.

224 Seiten, 166 Abb., ArtikelNr. 21770

**Preis für Studierende € 44,-** (statt € 88,-)



[www.quint.link/kinderzahnheilkunde](http://www.quint.link/kinderzahnheilkunde)



Kühnisch (Hrsg.)

## Kinderzahnmedizin

Dieses Buch behandelt Kariesmanagement und Strukturstörungen der Zähne, insbesondere die klinische Problematik der MIH. Weitere Themen sind bioaktive MTA-Zemente, Bruxismus bei Kindern und Jugendlichen sowie Notfalltherapie bei odontogenen Infektionen und Abszessen.

224 Seiten, 323 Abb., ArtikelNr. 22700

**Preis für Studierende € 28,-** (statt € 48,-)



[www.quint.link/kinderzahnmedizin](http://www.quint.link/kinderzahnmedizin)



Bekes

## Molaren-Inzisiven-Hypomineralisation

Das vorliegende Buch ist ein umfassendes Nachschlagewerk, in dem einerseits die verschiedenen Aspekte wie Erscheinungsbild, ätiologische Faktoren, Diagnostik und Klassifikation der MIH auf Basis der fachwissenschaftlichen Literatur aufgearbeitet und andererseits praktische Tipps zum Umgang gegeben sowie die Vorgehensweisen der verschiedenen Behandlungsoptionen erläutert werden.

188 Seiten, 372 Abb., ArtikelNr. 22730

€ 78,-



[www.quint.link/mih](http://www.quint.link/mih)



Groß

## Curriculum Ethik und Geschichte der Zahnheilkunde unter Einbezug der Medizin

Dieses Buch versteht sich als Kompendium zum neuen Lehrfach „Ethik und Geschichte der Medizin und der Zahnmedizin“. Anlass ist die 2021 verabschiedete zahnärztliche Approbationsordnung, inhaltliche Grundlage der „Nationale Kompetenzbasierte Lernzielkatalog Zahnmedizin“ (NKLZ).

240 Seiten, 42 Abb., Artikelnr. 24140

€ 48,-



[www.quint.link/curriculum-ethik-und-geschichte](http://www.quint.link/curriculum-ethik-und-geschichte)



Groß

## Ethik in der Zahnmedizin

Ein praxisorientiertes Lehrbuch mit 20 kommentierten klinischen Fällen

Das Buch vermittelt Kompetenzen im Umgang mit ethischen Problemen in der Zahnmedizin. Es enthält zwanzig anonymisierte Fallberichte aus dem zahnärztlichen Alltag, die ausführlich diskutiert und kommentiert werden.

448 Seiten, 4 Abb., Artikelnr. 19370

**Preis für Studierende € 18,-** (statt € 38,-)



[www.quint.link/ethik](http://www.quint.link/ethik)



Frankenberger (Chefred.)

## Quintessenz Zahnmedizin

Quintessenz Zahnmedizin bietet monatlich Beiträge aus allen Fachgebieten der Zahnmedizin. Mit ihren 15 Sektionen und vielen zusätzlichen Rubriken wird sie zu einem umfassenden Sammelwerk der gesamten Zahnmedizin. Abonnierende erhalten außerdem uneingeschränkten Zugang zur Online-Version der Zeitschrift mit den Volltexten aller Ausgaben seit 2003 sowie zur App-Version in „Quintessence Journals“.

11 Ausgaben im Jahr

**Preis für Studierende € 118,-** (statt € 238,-)



[www.quint.link/qd](http://www.quint.link/qd)



Samandari / Mai

## Curriculum Funktionelle Anatomie für Zahnmediziner

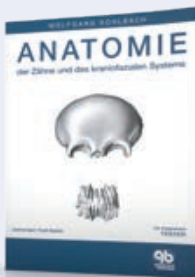
Dieses Lehrbuch bietet Zahnmedizinstudenten anatomisches Grundlagenwissen gemäß FDI-Richtlinien. Der klar gegliederte Text und zahlreiche Abbildungen erleichtern das Verständnis der anatomischen Zusammenhänge.

642 Seiten, 342 Abb., ArtikelNr. 14220

**Preis für Studierende € 18,-** (statt € 48,-)



[www.quint.link/funktionelle-anatomie](http://www.quint.link/funktionelle-anatomie)



Kohlbach

## Anatomie der Zähne und des kraniofazialen Systems

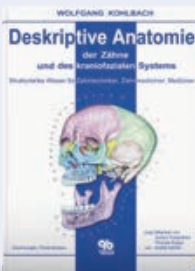
Die Zeichnungen in diesem Atlas bieten detaillierte und präzise Abbildungen anatomischer Regionen. Alle Strukturen sind lateinisch und deutsch beschriftet, was die Zuordnung erleichtert. Unbeschriftete Zeichnungen ermöglichen die Überprüfung des Gelernten.

264 Seiten, 456 Abb., ArtikelNr. 14530

**Preis für Studierende € 5,-** (statt € 48,-)



[www.quint.link/anatomie-der-zaehne](http://www.quint.link/anatomie-der-zaehne)



Kohlbach

## Deskriptive Anatomie der Zähne und des kraniofazialen Systems

Strukturiertes Wissen für Zahntechniker, Zahnmediziner, Mediziner

Das Kompendium bietet gezieltes Lernen der wesentlichen Grundlagen der Schädelanatomie, strukturiert nach dem Zwiebelschalenprinzip, wobei jede Ebene tiefer in die Materie führt.

264 Seiten, 121 Abb., ArtikelNr. 12270

**Preis für Studierende € 5,-** (statt € 38,-)



[www.quint.link/deskriptive-anatomie](http://www.quint.link/deskriptive-anatomie)



Radlanski

**Mein Gesicht**

Haare, Haut, Augen, Nase, Ohren, Knochen, Mund und Zähne. Warum sehen wir so aus? Anatomische Erklärungen.

272 Seiten, 50 Abb.,  
 Artikelnr. 20540  
 € 4,80



[www.quint.link/  
 mein-gesicht](http://www.quint.link/mein-gesicht)



[www.quint.link/das-gesicht](http://www.quint.link/das-gesicht)



Radlanski / Wesker

**Das Gesicht**

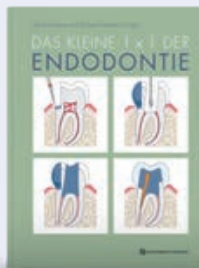
Bildatlas klinische Anatomie

In diesem Werk werden die hochkomplexen topographisch-anatomischen Verhältnisse des Gesichts anhand lückenloser Serien von plastischen, detailreichen Illustrationen mit dreidimensionaler Anmutung Schicht für Schicht dargestellt. Wichtige Orientierungspunkte, anatomische Details und klinisch relevante Konstellationen von Nerven und Gefäßen finden dabei Berücksichtigung. Die aufwendigen Illustrationen wurden auf der Grundlage der anatomischen Verhältnisse am Lebenden, an anatomischen Präparaten und an korrespondierenden Schnittbildserien (CT, MR) entwickelt.

360 Seiten, 380 Abb., Artikelnr. 12160

**Preis für Studierende € 28,-**  
 (statt € 149,-)

**MUST-HAVE!**



Sonntag / Hülsmann (Hrsg.)


### Das kleine 1x1 der Endodontie

Dieses Buch gibt Materialien an die Hand, um sich schnell, aber kompetent auf klinische Situationen und Anforderungen in der Endodontie einzustellen. Die klinische Umsetzung der einzelnen Schritte der endodontischen Behandlung steht im Mittelpunkt. Die Texte sind kurz und kompakt gehalten, alle Schritte werden angemessen illustriert und durch zahlreiche kurze Videosequenzen ergänzt.

352 Seiten, 792 Abb., Artikelnr. 24020  
€ 128,-



[www.quint.link/endo-1x1](http://www.quint.link/endo-1x1)



Hülsmann / Schäfer

### Probleme in der Endodontie

Prävention, Identifikation und Management

Das Buch stellt die Eigenarten und Hintergründe von endodontischen Problemen dar, bietet Präventionsmöglichkeiten und Ansätze zur Problemlösung, die kritisch bewertet und wissenschaftlich belegt werden. Fallpräsentationen veranschaulichen diese Lösungsansätze.

600 Seiten, 1.269 Abb., Artikelnr. 16480

**Preis für Studierende € 78,-** (statt € 228,-)



[www.quint.link/probleme-endodontie](http://www.quint.link/probleme-endodontie)



Schäfer

### Die Therapie endodontischer Notfälle

Dieses Buch zeigt auf, wie unter den erschwerten Bedingungen einer endodontischen Notfallbehandlung zielgerichtet eine Schmerzanamnese, eine entsprechende Diagnostik und darauf basierend eine effiziente Behandlung durchgeführt werden können. Hierzu werden konkrete Tipps und Ratschläge für die Praxis vorgestellt.

220 Seiten, 280 Abb., Artikelnr. 14320

**Preis für Studierende € 8,-** (statt € 29,90)



[www.quint.link/endo-notfall](http://www.quint.link/endo-notfall)



Scolavino / Paolone

## Direkte Restaurationen im Seitenzahnbereich

Dieses reich illustrierte Buch vermittelt moderne Verfahren für direkte Seitenzahn-Kompositrestaurationen, von Diagnose und Behandlung bis zu Kavitätenpräparation, Schichtungstechniken, Individualisierung, Rekonstruktion sowie Politur und Nachbearbeitung.

408 Seiten, 1.715 Abb., ArtikelNr. 22470

**Preis für Studierende € 48,-** (statt € 128,-)



[www.quint.link/direkte-restaurationen](http://www.quint.link/direkte-restaurationen)



Khayat / Jouanny

## Mikrochirurgische Endodontologie

Das Buch bietet ein praxistaugliches Konzept der apikalen Chirurgie, einschließlich Indikationen, Kontraindikationen, OP-Vorbereitung, Instrumentarium, ergonomisches Arbeiten unter Vergrößerung und die chirurgischen Schritte: Anästhesie, Aufklappung, Osteotomie, apikale Ultraschallpräparation und retrograde Füllung mit Biokeramiken.

256 Seiten, 556 Abb., ArtikelNr. 22270

**Preis für Studierende € 48,-** (statt € 128,-)



[www.quint.link/mikrochirurgische-endodontologie](http://www.quint.link/mikrochirurgische-endodontologie)



Staehle

## Mehr Zahnerhaltung!

### Problemlösungen in der Restaurativen Zahnheilkunde

Der Autor präsentiert eine systematisch geordnete, reich bebilderte Auswahl von Fällen zur Zahnerhaltung. Jede Fallpräsentation folgt einer einheitlichen Struktur: Vorstellung der Ausgangssituation, Behandlungsvorschläge und Dokumentation sowie Kommentierung der durchgeführten Behandlung.

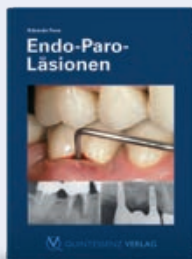
184 Seiten, 472 Abb., ArtikelNr. 15360

**Preis für Studierende € 18,-** (statt € 38,-)



[www.quint.link/zahnerhaltung](http://www.quint.link/zahnerhaltung)





Focce

## Endo-Paro-Läsionen

Angetrieben von einer grundlegenden Unzufriedenheit mit dem unklaren und missverständlichen Begriff der „Paro-Endo-Läsion“ entwirft der Autor eine umfassende Darstellung des Krankheitsbildes, führt eine präzisere Terminologie ein und schlägt eine neue Klassifikation der Läsionen vor. Das Buch erläutert mehr als 20 Patientenfälle.

160 Seiten, 853 Abb., Artikelnr. 18240

**Preis für Studierende € 18,-** (statt € 38,-)



[www.quint.link/endo-paro](http://www.quint.link/endo-paro)



Lussi / Schaffner (Hrsg.)

## Fortschritte der Zahnerhaltung

In 25 Kapiteln wird das breite Spektrum zahnerhaltender Behandlungen von der Kariesprophylaxe über die adhäsive Füllungstherapie und Endodontologie bis hin zu dentalen Erosionen und Halitosis beleuchtet. Die Weiterbildung und Merksätze erleichtern die Umsetzung des Wissens in der täglichen Praxis, in der Lehre und im Studium.

272 Seiten, 310 Abb., Artikelnr. 17890

**Preis für Studierende € 18,-** (statt € 48,-)



[www.quint.link/fortschritte](http://www.quint.link/fortschritte)



Hülsmann (Chefred.)

## Endodontie

Fast jede zahnärztliche Maßnahme tangiert das endodontische System. Die Zeitschrift hält „up to date“: Praxisrelevante Themen in Übersichtsartikeln, klinischen Fallschilderungen, wissenschaftlichen Studien, neue Techniken und Materialien werden vorgestellt. Abonnierende erhalten außerdem uneingeschränkter Zugang zur Online-Version der Zeitschrift sowie zur App-Version in „Quintessence Journals“.

4 Ausgaben im Jahr

**Preis für Studierende € 112,-** (statt € 224,-)



[www.quint.link/endo](http://www.quint.link/endo)

Fradeani

## Ästhetische Analyse

Systematik von prothetischen Behandlungen

Band 1 widmet sich der vorbereitenden ästhetischen Analyse der fazialen, dentolabialen, phonetischen, dentalen und gingivalen Parameter.

352 Seiten, 1.136 Abb., Artikelnr. 11690

**Preis für Studierende € 18,-** (statt € 48,-)

Fradeani / Barducci

## Prothetische Behandlung

Systematischer Ansatz zur ästhetischen, biologischen und funktionellen Integration

Der in Zusammenarbeit mit Giancarlo Barducci entstandene Band 2 führt Schritt für Schritt durch alle prothetischen und zahntechnischen Arbeitsphasen von der Abformung über das Provisorium bis zur Eingliederung der definitiven Versorgung.

600 Seiten, 2.500 Abb., Artikelnr. 12880

**Preis für Studierende € 18,-** (statt € 48,-)



Fradeani / Barducci

## Ästhetische Sanierungen mit festsitzender Prothetik

Band 1 und 2 im Set

Technische Fortschritte und neue Entwicklungen auf dem Gebiet der Biomaterialien haben die ästhetischen Möglichkeiten der restaurativen Zahnmedizin drastisch erweitert. Mauro Fradeani bietet in seinem zweibändigen Werk die Gesamtdarstellung einer modernen, ästhetisch ausgerichteten prothetischen Therapie mit festsitzendem Zahnersatz.

Artikelnr. 18950, **Preis für Studierende € 28,-** (statt € 78,-)



[www.quint.link/fradeani](http://www.quint.link/fradeani)

**SETPREIS!**

Koubi

## Keramikveneers

20 Techniken für ästhetischen Erfolg

Veneers sind eine vielseitige, hochästhetische Versorgungsform. Dieses Buch vermittelt Grundlagen der ästhetischen und adhäsiven Zahnmedizin, behandelt spezielle klinische Probleme und stellt Techniken vor, die mit Veneers beeindruckende Ergebnisse erzielen.

704 Seiten, 1.200 Abb., ArtikelNr. 22290

**Preis für Studierende € 58,-** (statt € 128,-)
[www.quint.link/keramikveneers](http://www.quint.link/keramikveneers)

Witkowski / Schicha (Hrsg.)

## Ästhetische Analyse

Klinische und zahntechnische Konzepte und Verfahren

Ästhetik ist subjektiv, was Analyse und Umsetzung erschwert. Dieses Buch zeigt, wie Spezialist/-innen spezifische Methoden und bewährte Verfahren zur ästhetischen Analyse und Umsetzung nutzen.

288 Seiten, 697 Abb., ArtikelNr. 11090

**Preis für Studierende € 18,-** (statt € 38,-)
[www.quint.link/aesthetische-analyse](http://www.quint.link/aesthetische-analyse)

Musella

## Dentale Ästhetik

Workflow von A bis Z

Dieses Buch fokussiert auf ästhetische Materialien, deren Einsatzmöglichkeiten und technische Anwendung. Mit über 1.200 detailreichen Fotografien und schematischen Step-by-Step-Erklärungen bietet es das notwendige Rüstzeug für vorhersagbare, sichere Ergebnisse.

456 Seiten, 1.240 Abb., ArtikelNr. 20680

**Preis für Studierende € 38,-** (statt € 98,-)
[www.quint.link/dentale-aesthetik](http://www.quint.link/dentale-aesthetik)



Magne / Belser

## Biomimetische Restaurative Zahnheilkunde

Dieser Bestseller hebt die ästhetische Rekonstruktion von Zähnen wissenschaftlich wie praktisch auf ein neues Niveau. Das Buch erläutert die Grundlagen des biomimetischen Konzeptes und bietet alle wünschenswerten Informationen zur Indikationsstellung, zu den Arbeitsschritten der Präparation, Zahntechnik, CAD/CAM-Fertigung und adhäsiven Befestigung sowie zur Nachsorge und Erhaltung der Restaurationen.

888 Seiten, 2.500 Abb., ArtikelNr. 23490  
€ 380,-



[www.quint.link/biomimetische-restaurationen](http://www.quint.link/biomimetische-restaurationen)



Terry / Geller

## Ästhetik in der Zahnheilkunde

Materialien und Techniken

Das Buch bietet einen umfassenden Überblick über Materialien und Methoden der konservierenden und restaurativen ästhetischen Zahnheilkunde, illustriert durch klinische Situationen und detaillierte Bilder.

768 Seiten, 2.099 Abb., ArtikelNr. 18600

**Preis für Studierende € 48,-** (statt € 78,-)



**TIPP!**

Terry, **Ästhetik in der Zahnheilkunde: DVD-Kompodium**

124 Minuten, ArtikelNr. 3700

**Preis für Studierende € 8,-** (statt € 38,-)

[www.quint.link/meisterwerk](http://www.quint.link/meisterwerk)



Gürel

## Keramikveneers als Wissenschaft und Kunst

Dieses Lehrbuch über adhäsive Keramikrestaurationen beleuchtet die Aufgaben von Zahnärzt/-innen, die Behandlungspläne nach Patientenbedürfnissen erstellen, unter Berücksichtigung von Ästhetik, Okklusion, Parodontologie und Funktionalität.

532 Seiten, 1.200 Abb., ArtikelNr. 14580

**Preis für Studierende € 18,-** (statt € 48,-)



[www.quint.link/veneers-lehrbuch](http://www.quint.link/veneers-lehrbuch)



Putignano / Cerutti / Mangani

## Adhäsivtechnik in der ästhetischen Zahnheilkunde

Multimediale Didaktik

Dieses Buch bietet ein effektives Hilfsmittel zum Erlernen moderner restaurativer Zahnheilkunde. Die multimediale Präsentation umfasst interaktive 3-D-Modelle und kommentierte Videosequenzen, sodass Lesende die Rekonstruktionsphasen im Detail nachvollziehen können.

420 Seiten, 1.383 Abb., ArtikelNr. 14370

**Preis für Studierende € 18,-** (statt € 98,-)



[www.quint.link/adhaesivtechnik](http://www.quint.link/adhaesivtechnik)



Cardaropoli / Casentini

## Weichgewebe und rosa Ästhetik in der Implantattherapie

Der Erfolg der Implantattherapie hängt im Wesentlichen auch vom Zustand der beteiligten Gewebe ab. Dieses Buch thematisiert im Rahmen einer Frage-Antwort-Darstellung Grundlagen und Therapieoptionen für verschiedene therapeutische Erfordernisse unter Berücksichtigung der aktuellen wissenschaftlichen Evidenz.

792 Seiten, 3.740 Abb., ArtikelNr. 21880

**Preis für Studierende € 58,-** (statt € 198,-)



[www.quint.link/cardaropoli](http://www.quint.link/cardaropoli)



Stefanini / Fehmer / Gil (Chefred.)

## Internationale Zeitschrift für Ästhetische Zahnmedizin

Diese Zeitschrift bietet vierteljährlich Expertenbeiträge zu Trends, klinischen Misserfolgen, Fallpräsentationen und Behandlungsplannungen. Abonnierende erhalten uneingeschränkten Zugang zur Online-Version mit allen Ausgaben seit 2006 sowie zur App-Version in „Quintessence Journals“.

4 Ausgaben im Jahr

**Preis für Studierende € 108,-** (statt € 218,-)



[www.quint.link/ijedd](http://www.quint.link/ijedd)



Linkevičius

## Zero Bone Loss: Knochenerhaltende Behandlungskonzepte

Dieses Buch stellt Techniken und Konzepte vor, um Implantatversorgungen ohne Knochenverlust zu erreichen. Der Autor stützt sich auf klinische Befunde, Fallberichte, kontrollierte klinische Studien und sorgfältig geplante In-vitro-Studien.

304 Seiten, 1.231 Abb., ArtikelNr. 21980

**Preis für Studierende € 78,-** (statt € 178,-)



[www.quint.link/zero-bone-loss](http://www.quint.link/zero-bone-loss)



Urban

## Vertikale und horizontale Alveolarkammaugmentation

Neue Perspektiven

Dieses Buch beschreibt die vertikale und horizontale Alveolarkammaugmentation, einschließlich der chirurgisch relevanten Anatomie des Mundbodens, sowie die Augmentation im Unterkiefer und oberen Frontzahnbereich inklusive Papillenregeneration.

400 Seiten, 1.252 Abb., ArtikelNr. 20110

**Preis für Studierende € 58,-** (statt € 138,-)



[www.quint.link/alveolarkammaugmentation](http://www.quint.link/alveolarkammaugmentation)



Gamborena / Blatz

## Evolution

Aktuelle Konzepte für Einzelzahnimplantate im Frontzahnbereich

Das Buch dokumentiert moderne Implantatprotokolle und Behandlungstechniken, bietet einen Überblick über die wissenschaftliche Evidenz und ist großzügig bebildert. Es führt Schritt für Schritt zur sicheren Beherrschung der Therapie mit Einzelimplantaten im Frontzahnbereich.

440 Seiten, 1.985 Abb., ArtikelNr. 19270

**Preis für Studierende € 38,-** (statt € 78,-)



[www.quint.link/evolution](http://www.quint.link/evolution)



Happe / Körner

## Erfolg mit Implantaten in der ästhetischen Zone

Parodontale, implantologische und restaurative Behandlungsstrategien

Die Autoren geben in diesem Buch ihre Erfahrungen anhand umfassend dokumentierter klinischer Fälle weiter und diskutieren alle relevanten Aspekte der Implantatversorgung im Frontzahnbereich: von biologischen Grundlagen und Planung über Chirurgie bis zur prothetischen Versorgung.

480 Seiten, 1.432 Abb., ArtikelNr. 14990

**Preis für Studierende € 38,-** (statt € 78,-)



[www.quint.link/erfolg-mit-implantaten](http://www.quint.link/erfolg-mit-implantaten)



Funato / Ishikawa

## Das 4-D-Konzept für die dentale Implantologie

Das Buch stellt ein Konzept zur ästhetischen Implantattherapie vor, das dem Timing als „vierter Dimension“ neben den drei chirurgischen Phasen der Zahnextraktion, der Implantation und des Managements der Hart- und Weichgewebe systematisch Rechnung trägt.

250 Seiten, 900 Abb., ArtikelNr. 18130

**Preis für Studierende € 28,-** (statt € 48,-)



[www.quint.link/4d-konzept](http://www.quint.link/4d-konzept)



Sclar

## Weichgewebe und Ästhetik in der Implantologie


Das Buch konzentriert sich auf die Anforderungen der ästhetischen Implantologie und präsentiert operative Techniken zum Erhalt und zur Restauration der natürlichen Ästhetik der Zahnhart- und Weichgewebe. Es vermittelt praktische Richtlinien und detaillierte Informationen anhand individueller und typischer Patientenfälle.

296 Seiten, 1.500 Abb., ArtikelNr. 11470

**Preis für Studierende € 18,-** (statt € 38,-)



[www.quint.link/sclar](http://www.quint.link/sclar)



Sliwowski

## Implantologie Step by Step

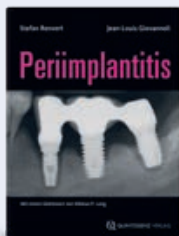
Dieses Buch richtet sich an Einsteigende in die dentale Implantologie. Es ist konsequent praxisorientiert und Schritt-für-Schritt bebildert. Unter Berücksichtigung verschiedener Ausgangssituationen und Schwierigkeitsgrade hält es Konzepte für alle klinischen Situationen bereit. Zudem werden wichtige Komplikationen mit ihren Ursachen und Lösungen behandelt.

592 Seiten, 2.337 Abb., ArtikelNr. 18120

**Preis für Studierende € 28,-** (statt € 78,-)



[www.quint.link/impl-step-by-step](http://www.quint.link/impl-step-by-step)



Renvert / Giovannoli

## Periimplantitis

Dieses Buch verortet die Periimplantologie als Disziplin und wertet die Forschungslage zur Periimplantitis aus. Es erläutert die Ätiologie, klinische Aspekte und Diagnose von Periimplantitis und periimplantärer Mukositis. Anleitungen zur effektiven Frühdiagnose und Identifikation der multiplen Risikofaktoren machen das Buch zu einem wichtigen Hilfsmittel bei der Vermeidung periimplantärer Infektionen.

272 Seiten, 1.197 Abb., ArtikelNr. 20030

**Preis für Studierende € 28,-** (statt € 68,-)



[www.quint.link/periimpl](http://www.quint.link/periimpl)



Merli

## Implantattherapie

Der integrierte Behandlungsplan – Diagnostik und chirurgische Behandlung

Das Werk bietet eine Gesamtdarstellung der Implantattherapie mit einem patientenzentrierten Behandlungsansatz und aktuellen wissenschaftlichen Belegen. Zahlreiche illustrierende Patientenfälle runden das Buch ab.

764 Seiten, 1.761 Abb., ArtikelNr. 18540

**Preis für Studierende € 38,-** (statt € 78,-)



[www.quint.link/behandlungsplan](http://www.quint.link/behandlungsplan)





Deporter

## Kurze und ultrakurze Implantate

Dieses Buch liefert alle nötigen Informationen, um kurze Implantate erfolgreich einzusetzen. Es beginnt mit einem Review der klinischen Bewährung kurzer Implantate und beschreibt dann Behandlungsprotokolle für die verschiedenen Implantattypen und ihren Einsatz in verschiedenen Kieferregionen. Fallbeispiele illustrieren die empfohlenen Techniken und präsentieren zugleich die erreichbaren Ergebnisse.

168 Seiten, 334 Abb., Artikelnr. 21410

**Preis für Studierende € 18,-** (statt € 38,-)



[www.quint.link/kurze-implantate](http://www.quint.link/kurze-implantate)



Tarnow / Chu

## Das Einzelzahnimplantat

Minimalinvasives Management von Extraktionsalveolen im Front- und Seitenzahnbereich


Dieses Buch, geschrieben von zwei Koryphäen der klinischen Zahnheilkunde, beschreibt praxisnah und detailliert evidenzbasierte Konzepte für Einzelzahnimplantate im Front- und Seitenzahnbereich.

240 Seiten, 1.117 Abb., Artikelnr. 22830

**Preis für Studierende € 38,-** (statt € 78,-)



[www.quint.link/einzelzahnimplantat](http://www.quint.link/einzelzahnimplantat)



Kern / Schlegel / Schwarz / Weng (Red.)

## Implantologie

Die Zeitschrift bietet praxisbezogene, wissenschaftlich fundierte Beiträge zur Implantologie und möchte die Zusammenarbeit von Kliniker/-innen, Praktiker/-innen und Zahntechniker/-innen fördern. Abonnierte erhalten Zugang zu allen Ausgaben seit 2003 und zur App-Version in „Quintessence Journals“.

4 Ausgaben im Jahr

**Preis für Studierende € 112,-** (statt € 224,-)



[www.quint.link/impl](http://www.quint.link/impl)

Reichart et al.

## Curriculum Chirurgie

In drei Bänden werden die Lehr- und Lerninhalte der zahnärztlichen Chirurgie sowie der Mund-, Kiefer- und Gesichtschirurgie vorgestellt. Neben den klassischen Operationsverfahren werden auch neuere Techniken und Materialien sowie die zahnärztliche Implantologie behandelt. Fortgeschrittene Operationstechniken, wie der Sinuslift oder die Alveolarfortsatzdistraktion, werden in ihren Grundprinzipien beschrieben.

### Band 1: Zahnärztliche Chirurgie

612 Seiten, 299 Abb., Artikelnr. 26240  
€ 48,-

### Band 2: Zahn-, Mund- und Kieferkrankheiten

464 Seiten, 124 Abb., Artikelnr. 26250  
€ 48,-

### Band 3: Mund-, Kiefer- und Gesichtschirurgie

587 Seiten, 323 Abb., Artikelnr. 26260  
€ 48,-

### Band 1–3 im Set, Artikelnr. 26270

€ 128,-



[www.quint.link/  
curr-chirurgie](http://www.quint.link/curr-chirurgie)

**SETPREIS!**



Filippi / Saccardin / Kühl (Hrsg.)

## Das große 1 × 1 der Oralchirurgie

Dieses Buch ist als Atlas konzipiert: Die klinischen Kapitel bilden ihre theoretischen Inhalte in kurzen Texten ab, sind ähnlich gegliedert in Indikationen, Kontraindikationen, klinisches Vorgehen Step-by-step und postoperativen Verlauf. Die Kapitel leben von den Bilderserien sowie den im Buch eingebetteten und mit QR-Codes verlinkten Videos.

320 Seiten, 450 Abb., Artikelnr. 23530  
€ 128,-



[www.quint.link/grosse-chirurgie](http://www.quint.link/grosse-chirurgie)



Filippi / Saccardin / Kühl (Hrsg.)

## Das kleine 1 x 1 der Oralchirurgie

Praktische oralchirurgische Fähigkeiten sind für jede/n Zahnmediziner /-in erforderlich, um die vielen tagtäglichen Eingriffe in der Praxis durchführen zu können. Dieses Buch beschäftigt sich ausschließlich mit diesen kleineren Eingriffen und soll mit übersichtlichen klinischen Kapiteln, Bilderserien sowie verlinkten Videos mehr Sicherheit geben.

248 Seiten, 534 Abb., Artikelnr. 23070  
€ 128,-



[www.quint.link/oralchirurgie](http://www.quint.link/oralchirurgie)



Filippi / Kühl (Hrsg.)

## Atlas der modernen zahnerhaltenden Chirurgie

Dieses Buch ist nicht als Lehrbuch, sondern als Bildatlas und Nachschlagewerk konzipiert und präsentiert die moderne zahnerhaltende Chirurgie so, wie sie aktuell möglich ist, mit dem Ziel, das therapeutische Spektrum in der täglichen Praxis zu erweitern oder auf den aktuellen Stand zu bringen.

176 Seiten, 423 Abb., Artikelnr. 21290  
**Preis für Studierende € 18,-** (statt € 38,-)



[www.quint.link/atlas-chirurgie](http://www.quint.link/atlas-chirurgie)



Terheyden

## Augmentationschirurgie

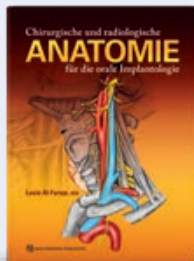
Biologische Grundlagen, Operationstechniken,  
Klinische Herausforderungen

Die Augmentation des Alveolarfortsatzes ermöglicht die biologische Regeneration des Kieferknochens. Der Autor trägt mit diesem Buch wesentlich zum Wissensmanagement und zur Urteilsfindung in diesem dynamischen Gebiet bei.

408 Seiten, 1.383 Abb., Artikelnr. 22580  
**Preis für Studierende € 48,-** (statt € 128,-)



[www.quint.link/augmentationschirurgie](http://www.quint.link/augmentationschirurgie)



Al-Faraje

## Chirurgische und radiologische Anatomie für die orale Implantologie

Dieses Buch zeigt anhand von Humanpräparaten und klinischen Fällen die Strukturen des Oberkiefers, Unterkiefers und der Nasenhöhlen mit allen relevanten anatomischen Details. Es verbessert das Verständnis und vereinfacht implantatchirurgische Eingriffe in dieser anspruchsvollen Region.

264 Seiten, 424 Abb., ArtikelNr. 15730

**Preis für Studierende € 58,-** (statt € 178,-)[www.quint.link/anatomie](http://www.quint.link/anatomie)

Marx

## Bisphosphonat-induzierte Osteonekrose der Kiefer

Ätiologie, Prävention, Behandlung

Der Autor erläutert in diesem Buch die kausalen biologischen Mechanismen der bisphosphonat-induzierten Osteonekrose und stellt Behandlungsprotokolle für alle Stadien dar.

184 Seiten, 261 Abb., ArtikelNr. 18960

**Preis für Studierende € 8,-** (statt € 28,-)[www.quint.link/osteonekrose](http://www.quint.link/osteonekrose)

Testori / Galli / del Fabbro

## Sofortbelastung

Eine neue Ära der dentalen Implantologie

Die Darstellung beginnt mit den biologischen Grundlagen und führt dann durch sämtliche Phasen der Behandlung, von der präimplantologischen Diagnose bis zur Nachbetreuung der Patienten. Besondere Berücksichtigung findet hierbei die interdisziplinäre Arbeit im prothetisch-implantologischen Team.

584 Seiten, 928 Abb., ArtikelNr. 17580

**Preis für Studierende € 38,-** (statt € 68,-)[www.quint.link/sofortbelastung](http://www.quint.link/sofortbelastung)



Eickholz

## Parodontologie von A bis Z

Grundlagen für die Praxis

Dieses Buch gibt einen kompakten Überblick über den klinischen Teil der Parodontologie. Von der Anatomie des Zahnhalteapparats über Ätiologie und Diagnostik der parodontalen Erkrankungen bis hin zu den verschiedenen Stufen der Parodontitistherapie sowie zur plastischen Parodontalchirurgie werden alle wichtigen Fakten zusammengefasst.

384 Seiten, 645 Abb., Artikelnr. 22540

**Preis für Studierende € 58,-** (statt € 98,-)



[www.quint.link/paro-a-z](http://www.quint.link/paro-a-z)



Walter / Dommisch (Hrsg.)

## Parodontale Diagnostik

Ausgehend von den parodontalen Risikofaktoren befasst sich dieses Buch mit den Grundlagen der zwei- und dreidimensionalen röntgenologischen sowie der genetischen und mikrobiologischen Diagnostik. Dabei finden auch die Diskussion der verschiedenen Indikationen und periimplantäre Erkrankungen Berücksichtigung.

210 Seiten, 258 Abb., Artikelnr. 20430

**Preis für Studierende € 18,-** (statt € 58,-)



[www.quint.link/paro-diagnostik](http://www.quint.link/paro-diagnostik)



Ehardt / Reichart / Schmidt-Westhausen

## Curriculum Spezielle Pathologie für Zahnmediziner

Orale Erkrankungen werden durch die Verbindung klinischer Bilder mit den bildgebenden Verfahren und den histopathologischen Befunden dargestellt. Dieses Buch bietet eine verlässliche Grundlage für den dauerhaften Lernerfolg.

200 Seiten, 226 Abb., Artikelnr. 21240

€ 48,-



[www.quint.link/spezielle-pathologie](http://www.quint.link/spezielle-pathologie)



Sato


## Parodontalchirurgie

Klinischer Atlas

Dieser Atlas schildert Schritt für Schritt, mit der bildlichen Darstellung als Schwerpunkt, nahezu alle fundamentalen, in der Praxis durchführbaren parodontalchirurgischen Techniken.

448 Seiten, 2.820 Abb., Artikelnr. 10690

**Preis für Studierende € 8,-** (statt € 28,-)



Sato

## Parodontal-restaurative Langzeittherapie

Klinischer Atlas

Dieses Buch behandelt umfassend die restaurative und erhaltende parodontale Therapie, einschließlich der nicht chirurgischen Techniken, ihrer Indikationen, Erfolgsaussichten und Komplikationen bei der Langzeitbehandlung.

516 Seiten, 3.179 Abb., Artikelnr. 14330

**Preis für Studierende € 8,-** (statt € 28,-)



[www.quint.link/sato-set](http://www.quint.link/sato-set)

Beide Bände im Set: Artikelnr. 11010, **Preis für Studierende € 12,-** (statt € 48,-)

**SETPREIS!**



Eickholz / Meyle (Chefred.)

## Parodontologie

Die Zeitschrift vermittelt dem interessierten Lesenden die neuesten Erkenntnisse, Entwicklungen und Tendenzen auf dem Gebiet der Parodontologie. Abonnierende erhalten außerdem uneingeschränkter Zugang zur Online-Version der Zeitschrift mit den Volltexten aller Ausgaben seit 2003 sowie zur App-Version in „Quintessence Journals“.

4 Ausgaben im Jahr

**Preis für Studierende € 112,-** (statt € 224,-)



[www.quint.link/paro](http://www.quint.link/paro)



Tai

## Alignertherapie

Dieses Buch widmet sich der Therapie mit Alignern mit dem Fokus auf Diagnostik und Behandlungsplanung. Praktische Kapitel erklären den Einsatz von Alignern bei verschiedenen Dysgnathieformen, die Erstellung eines Behandlungsplans mit Software, die digitale Programmierung von Zahnbewegungen und die klinische Umsetzung der Behandlung.

320 Seiten, 1.344 Abb., ArtikelNr. 21490

**Preis für Studierende € 78,-** (statt € 178,-)



[www.quint.link/alignertherapie](http://www.quint.link/alignertherapie)

Schopf

## Curriculum Kieferorthopädie

Dieses didaktisch wertvolle und inhaltlich reichhaltige Lehr- und Lernbuch, besonders für Studierende der Zahnheilkunde, behandelt sowohl neue als auch etablierte kieferorthopädisch-kieferchirurgische Therapieverfahren.

**Band 1:** Schädel- und Gebissentwicklung / Prophylaxe / Kieferorthopädische Diagnostik / Herausnehmbare Behandlungsgeräte

458 Seiten, 335 Abb., ArtikelNr. 16710  
€ 48,-

**Band 2:** Werkstoffe / Festsitzende Apparaturen / Kieferorthopädische Therapie / Interdisziplinäre Aspekte

438 Seiten, 360 Abb., ArtikelNr. 16720  
€ 48,-

**Band 1-2 im Set**  
ArtikelNr. 16730  
€ 84,-



[www.quint.link/curr-kfo](http://www.quint.link/curr-kfo)

**SETPREIS!**



Pancherz

## Die Herbst-Apparatur

Erfolgreiche Behandlung von Klasse-II-Dysgnathien

Das Buch beschreibt neben Indikationen und Limitationen die verschiedenen Gestaltungsmöglichkeiten der Herbst-Apparatur. Ein Kapitel zeigt die Überführung der beschriebenen Gerätevarianten in die digitale Kieferorthopädie.

192 Seiten, 1.148 Abb., ArtikelNr. 23920

**Preis für Studierende € 18,-** (statt € 48,-)



[www.quint.link/herbst-apparatur](http://www.quint.link/herbst-apparatur)



Patti / Perrier D'Arc

## Kieferorthopädische Frühbehandlung

Dieses Buch hilft bei der Diagnose von Fehlbildungen und der Auswahl passender kieferorthopädischer Behandlungen. Darüber hinaus zeigt es die Vorteile einer frühzeitigen Behandlung auf und gibt Hinweise zum optimalen Behandlungszeitpunkt.

124 Seiten, 219 Abb., ArtikelNr. 13370

**Preis für Studierende € 10,-** (statt € 19,80)



[www.quint.link/fruehbehandlung](http://www.quint.link/fruehbehandlung)



Ludwig / Bock (Chefred.)

## Kieferorthopädie

Die „Kieferorthopädie“ informiert über die neuesten Erkenntnisse und Entwicklungen aus Praxis und Wissenschaft. Die Beiträge befassen sich mit allen Sachgebieten der modernen Kieferorthopädie. Patientenberichte und Übersichtsartikel bilden das Herzstück jeder Ausgabe. Mit kostenlosem Zugang zur Online- sowie zur App-Version recherchieren Abonnierende komfortabel – auch rückwirkend ab 2003 im Archiv.

4 Ausgaben im Jahr

**Preis für Studierende € 112,-** (statt € 224,-)



[www.quint.link/kfo](http://www.quint.link/kfo)





Fehmer (Hrsg.)

## QDT 2024

Quintessence of Dental Technology: Deutsche Ausgabe

Die QDT 2024 macht ihrem Namen als Quintessenz aller zahntechnischen Themen alle Ehre: Die 16 Beiträge des aktuellen Bandes demonstrieren absolute Perfektion im Bereich der klinischen und zahntechnischen Verfahren mit brillanten Abbildungen und kompaktem Text.

260 Seiten, 730 Abb., ArtikelNr. 21090

€ 98,-



[www.quint.link/qdt-deutsch](http://www.quint.link/qdt-deutsch)



Gnan

## Praktische Zahntechnik

Band 1: Morphologie der Zähne


Dieser Band beschreibt die Grundlagen der Zahnrekonstruktion, beginnend mit der Gestalt, Eigenschaften und Variablen jedes Zahntyps. Anhand von Modellen werden die morphologischen Elemente eines normalen Zahns gezeigt und erläutert.

140 Seiten, 214 Abb., ArtikelNr. 12430

**Preis für Studierende € 10,-** (statt € 68,-)



[www.quint.link/praktische-zt](http://www.quint.link/praktische-zt)



Kataoka / Nishimura

## Natürliche Morphologie

Form und Gestalt keramischer Restaurationen

Dieser reich illustrierte Atlas beschreibt die natürliche Morphologie menschlicher Zähne in hoher Genauigkeit. Es erläutert Techniken zur Umsetzung der anatomischen Merkmale in perfekt gestaltete keramische Restaurationen.

96 Seiten, 336 Abb., ArtikelNr. 19230

**Preis für Studierende € 10,-** (statt € 19,80)



[www.quint.link/morphologie](http://www.quint.link/morphologie)

Kern et al.

## Curriculum Prothetik

Als hervorragend lesbare und durchgehend bebilderte Gesamtdarstellung des Faches ist es Standardlehrbuch an zahlreichen deutschen Universitäten.

**Band 1:** Geschichte, Grundlagen, Behandlungskonzept, Vorbehandlung  
408 Seiten, 307 Abb., ArtikelNr. 22770  
€ 48,-

**Band 2:** Artikulatoren, Ästhetik, Werkstoffkunde, Festsitzende Prothetik  
440 Seiten, 389 Abb., ArtikelNr. 22780  
€ 48,-

**Band 3:** Kombinierte und abnehmbare Prothetik, Implantologie, Nachsorge, Lebensqualität  
416 Seiten, 383 Abb., ArtikelNr. 22790  
€ 48,-

**Band 1-3 im Set**  
ArtikelNr. 22760  
€ 118,-



[www.quint.link/curr-prothetik](http://www.quint.link/curr-prothetik)



*Stimmen zum Buch:*

*„Es lernt sich sehr gut mit dem Curriculum Prothetik, da vom Groben zum Feinen übergegangen wird.“*

*„Dieses Werk ist zum Vor- und Nacharbeiten der Vorlesungen einfach unerlässlich.“*

*„Diese Bücher haben mich sehr gut durch den Propädeutikkurs und die Phantomkurse gebracht.“*

**SETPREIS!**



Szentpétery / Setz

## Das stark reduzierte Restgebiss

Versorgung mit Teleskopprothetik

Das Buch bietet einen umfassenden Überblick zur Anwendung von Teleskopen im reduzierten Restgebiss. Es beschreibt das klinische und zahntechnische Vorgehen bei der Anfertigung von Teleskopprothesen aus Gold und NEM, illustriert durch individuelle Patientenfälle.

176 Seiten, 469 Abb., ArtikelNr. 16380

**Preis für Studierende € 28,-** (statt € 98,-)



[www.quint.link/restgebiss](http://www.quint.link/restgebiss)



Hohmann / Hielscher

## Lehrbuch der Zahntechnik

Das Lehrbuch der Zahntechnik von Hohmann/Hielscher gilt als Standardwerk für die Ausbildung an Berufs- und Meisterschulen. Durchgängig anschaulich gestaltet und farbig illustriert ist der Klassiker auch eine wesentliche Grundlage für das zahnmedizinische Studium.

**Band 1: Anatomie, Kieferorthopädie**  
404 Seiten, 830 Abb., ArtikelNr. 20040  
€ 48,-

**Band 2: Prothetik**  
424 Seiten, 1.424 Abb., ArtikelNr. 20060  
€ 48,-

**Band 3: Werkstofftechnik**  
480 Seiten, 794 Abb., ArtikelNr. 20070  
€ 48,-

**Band 1–3 im Set**  
ArtikelNr. 20080  
€ 118,-



[www.quint.link/lehrbuch-der-zahntechnik](http://www.quint.link/lehrbuch-der-zahntechnik)

**SETPREIS!**



Hohmann / Hielscher

## Zahntechnik

Lernfeldhefte 1–10

Die Lernfeldhefte basieren auf dem „Lehrbuch der Zahntechnik“. Zahlreiche Zeichnungen, Fotos und Grafiken veranschaulichen die aufs Wesentliche reduzierten Texte. In kompakter Größe eines CD-Booklets sind die Lernfeldhefte praktisches Lernmaterial.

10 Hefte in Box, 440 Seiten, 1.988 Abb.,  
ArtikelNr. 12060

**Preis für Studierende € 24,-** (statt € 48,-)



[www.quint.link/lernfeldhefte](http://www.quint.link/lernfeldhefte)



Sailer / Fehmer / Pjetursson

## Festsitzende Restaurationen

Klinische Konzepte zur Auswahl von Material und Fertigungstechnik


Dieses Buch ist ein zeitgemäßer und umfassender Wegweiser für die moderne rekonstruktive Zahnmedizin. Es gliedert sich in vier Teile: Materialien und Herstellungsprozesse, Step-by-step-Darstellungen der klinischen Behandlung, ausführliche Falldarstellungen, Langzeitergebnisse und Vorgehen bei Komplikationen.

744 Seiten, 2.750 Abb., ArtikelNr. 21320

**Preis für Studierende € 148,-** (statt € 320,-)



[www.quint.link/moderneprothetik](http://www.quint.link/moderneprothetik)



Kano

## Vorbild Natur

Ästhetisch-funktionelles Aufwachsen

Das Buch zeigt, wie sich Seitenzähne nach dem Vorbild der Natur entsprechend den ästhetischen und funktionellen Erfordernissen einer modernen Zahnmedizin aufwachsen lassen. Für jeden einzelnen Zahn sind großformatige Schritt-für-Schritt-Abbildungen enthalten.

384 Seiten, 840 Abb., ArtikelNr. 18180

**Preis für Studierende € 28,-** (statt € 48,-)



[www.quint.link/vorbild-natur](http://www.quint.link/vorbild-natur)



Ubassy

## Formen und Farben

Der Schlüssel zum Erfolg in der Dentalkeramik

Das Studium der Formen und Mikroformen im Zusammenspiel mit der Farbe ist der Leitfaden dieses Buches. Es bricht mit allzu starren ästhetischen Konzepten. Auch die Persönlichkeit, die Morphologie und der Charakter des Patienten werden beim Zahnersatz berücksichtigt.

216 Seiten, 463 Abb., ArtikelNr. 29350

**Preis für Studierende € 10,-** (statt € 19,80)



[www.quint.link/formen-farben](http://www.quint.link/formen-farben)



Heckmann / Karl

## Totalprothesen nach dem All-Oral-Verfahren

Ziel dieses Buches ist es, ein einfaches Vorgehen zur sicheren und wirtschaftlichen Anfertigung von Totalprothesen vorzustellen. Ihm liegt das Konzept des All-Oral-Verfahrens nach Prof. Hofmann zugrunde, das sich über viele Jahre bewährt hat. Es wurde besonderer Wert auf Praxisnähe gelegt, so dass die Prothesenanfertigung keiner aufwändigen Neuanschaffung bedarf.

128 Seiten, 220 Abb., Artikelnr. 23670

**Preis für Studierende € 18,-** (statt € 48,-)



[www.quint.link/all-oral](http://www.quint.link/all-oral)



Witkowski / Schicha (Hrsg.)

## Prep Veneers und Non-Prep Veneers

Keramische minimalinvasive Restaurationen

Das Buch gibt detaillierte Einblicke in verschiedene Konzepte und prothetisch-zahntechnische Vorgehensweisen im Zusammenhang mit Prep und Non-Prep Veneers. Die Diskussion einzelner Vor- und Nachteile der jeweiligen Techniken rundet die Erfahrungsberichte und Patientenfälle ab.

208 Seiten, 533 Abb., Artikelnr. 18490

**Preis für Studierende € 18,-** (statt € 38,-)



[www.quint.link/prep-veneers](http://www.quint.link/prep-veneers)



Witkowski (Chefred.)

## Quintessenz Zahntechnik

Die QZ ist die monatlich erscheinende Fachzeitschrift für alle interessierten Fachleute, die Wert auf einen unabhängigen und fachlich objektiven Informationsaustausch legen. Mit kostenlosem Zugang zur Online- sowie zur App-Version recherchieren Abonnierende komfortabel – auch rückwirkend ab 2003 im Archiv.

11 Ausgaben im Jahr

**Preis für Studierende € 98,-** (statt € 198,-)



[www.quint.link/qz](http://www.quint.link/qz)



Henrici / Halbe (Hrsg.)

## Mein Beruf – meine Zukunft

Kriterien einer Entscheidungsfindung – angestellt oder selbstständig?

Wo liegt meine berufliche Zukunft? Das Buch wirft einen Blick in die Zukunft der zahnärztlichen Praxis und beleuchtet die Rahmenbedingungen. Als Leitfaden soll dieses Buch eine gute erste Orientierung während des Studiums oder der Weiterbildungsassistenten sein und zu weiteren Schritten anregen.

160 Seiten, 17 Abb., Artikelnr. 22690

**Preis für Studierende € 8,-** (statt € 29,90)



[www.quint.link/zukunft](http://www.quint.link/zukunft)



Durail

## Meine Zahnarztpraxis läuft

Tipps und Tricks zur Gewinnsteigerung

Dieser umfassende Ratgeber erläutert das Potenzial der Gewinnsteigerung sowohl auf Patienten- als auch auf Kassenseite und thematisiert die Bedeutung der Mitarbeitermotivation sowie Kundenbindung und -gewinnung für den wirtschaftlichen Erfolg der zahnmedizinischen Praxis.

136 Seiten, 3 Abb., Artikelnr. 23040

**Preis für Studierende € 8,-** (statt € 29,90)



[www.quint.link/laeuft](http://www.quint.link/laeuft)



Henrici / Reusch / Pätzold (Hrsg.)

## Zahnarzt | Manager | Unternehmer

Band 2, 3 + Facebook Spezial

Diese Buchreihe präsentiert Managementthemen und deren Relevanz für die zahnärztliche Praxis wie z. B. Personalfindung, Businessplan bei Praxisneugründung, Umsatzmöglichkeiten, Zusatzleistungen wie Prophylaxe oder Bleaching, Lohnsysteme, aber auch Kommunikationspolitik und Umgang mit Stress. Der Spezialband beleuchtet den rechtssicheren Facebook-Auftritt.

Artikelnr. Band 2: 15680, Band 3: 20690, Spezial: 15440

**Preis für Studierende je Band € 5,-** (statt € 16,95)



Hajtó

## Gute Zahnmedizin

Ein Leitfaden

Jan Hajtó präsentiert in seinem Buch zahlreiche Aspekte einer guten Zahnmedizin, basierend auf seiner langjährigen Berufserfahrung. Er beleuchtet, was gute Zahnheilkunde ausmacht und welche Qualitäten gute Zahnmediziner/-innen kennzeichnen.

152 Seiten, 15 Abb., Artikelnr. 21280

**Preis für Studierende € 8,-** (statt € 29,90)



[www.quint.link/gute-zm](http://www.quint.link/gute-zm)



Brendel

## Die 5-Sterne-Praxis

Erfolgsstrategien für den ambitionierten Zahnarzt

Dieses Buch beschreibt nachvollziehbar die modernen Prinzipien des erfolgreichen Praxismanagements. Es behandelt wirtschaftliche Kennzahlen, Controlling, Marketing, Personalführung und Selbstcoaching, um eine „5-Sterne-Praxis“ aufzubauen und langfristig zu halten.

152 Seiten, 14 Abb., Artikelnr. 21080

**Preis für Studierende € 8,-** (statt € 29,90)



[www.quint.link/5-sterne-praxis](http://www.quint.link/5-sterne-praxis)



Renouard / Charrier

## Das schwächste Glied?

Erfolgreiches Fehlermanagement:  
Was Ärzte von Piloten lernen können

Dieses Buch zeigt, dass etwa 50 % der schwerwiegenden Vorfälle in Krankenhäusern durch Checklisten verhindert werden könnten. Es bietet überraschende Antworten darauf, wie Arbeitspraktiken verbessert werden können.

208 Seiten, 2 Abb., Artikelnr. 16190

**Preis für Studierende € 5,-** (statt € 19,80)



[www.quint.link/fehlermanagement](http://www.quint.link/fehlermanagement)



Ortiz

## LIT: „The Simple Protocol“ – Dental fotografie in Zeiten von Social Media

Dieses Buch ist eine Mischung aus Fotografie und Tipps für Marketing in sozialen Medien. Das Buch umreißt die wesentlichen Grundlagen der Fotografie sowie die dazu nötige Ausrüstung. Dazu gibt der Autor eine Einführung, wie man den größten Nutzen aus sozialen Medien ziehen kann.

248 Seiten, 357 Abb., ArtikelNr. 22010

**Preis für Studierende € 18,-** (statt € 48,-)
[www.quint.link/lit-dental fotografie](http://www.quint.link/lit-dental fotografie)


PRIMA donner

## Der Gorilla in der Zahnarztpraxis

Wahrnehmung, Wertschätzung, Wirtschaftlichkeit

Das Buch verweist auf das Experiment, bei dem Zuschauer Basketballpässe zählen und dabei einen Gorilla übersehen, um die begrenzte Wahrnehmung zu verdeutlichen. Es bietet Ideen, wie man aus dieser Fokussierungsfalle ausbrechen kann.

112 Seiten, 5 Abb., ArtikelNr. 15480

**Preis für Studierende € 5,-** (statt € 24,90)
[www.quint.link/gorilla](http://www.quint.link/gorilla)


Thiemer (Hrsg.)

## Belächelt. Bekämpft. Beneidet.


Andersdenkende Zahnärzte und ihre Geschichten

In diesem Buch stellen sieben Zahnarzt/-innen ihre Praxen vor, die sie mit neuen Ideen und ungewöhnlichen Praxiskonzepten sehr erfolgreich führen. Ihre Wege zum Erfolg waren innovativ, mitunter auch riskant; sie wurden belächelt, bekämpft, letztendlich aber anerkennend beneidet.

168 Seiten, 7 Abb., ArtikelNr. 16290

**Preis für Studierende € 5,-** (statt € 24,90)
[www.quint.link/erfolgsgeschichten](http://www.quint.link/erfolgsgeschichten)





Nemec

## Dental English

für den Praxisalltag

Das Buch vermittelt Basiswissen zu zahnmedizinischen Fachbegriffen und Standardsituationen. Es umfasst Themen wie den menschlichen Körper, die Mundhöhle und zahnärztliches Vokabular der Fachdisziplinen von Prophylaxe bis Implantologie. „Dental English“ ist für Einsteigende und Fortgeschrittene geeignet.

224 Seiten, 114 Abb., ArtikelNr. 17390

**Preis für Studierende € 18,-** (statt € 28,-)



[www.quint.link/dental-english](http://www.quint.link/dental-english)



Ritter

## Vom Generalisten zum Spezialisten

Positionierungs- und Kommunikationsstrategien für die zahnärztliche Praxis

Dieses Buch zeigt, wie man eine Fachpraxis plant, einführt und etabliert. Es bietet detaillierte Kommunikations- und Marketingstrategien, Fallbeispiele und Checklisten und dient als Leitfaden für die Gründung einer zahnmedizinischen Fachpraxis.

80 Seiten, 21 Abb., ArtikelNr. 16470

**Preis für Studierende € 8,-** (statt € 29,90)



[www.quint.link/generalist](http://www.quint.link/generalist)



Roulet / Viohl / Jahn

## Curriculum Der Weg zum Doktorhut

Das Buch leistet Hilfe für alle notwendigen Schritte zum Verfassen einer Doktorarbeit: von der Auswahl des wissenschaftlichen Betreuenden, der genauen Planung der Arbeit, über konkrete Angaben zum Schreiben, bis hin zum Erstellen von Tabellen, Grafiken und Abbildungen. Der Ablauf des Promotionsverfahrens wird am Beispiel von Berlin beschrieben.

144 Seiten, 29 Abb., ArtikelNr. 12260

**Preis für Studierende € 8,-** (statt € 24,-)



[www.quint.link/doktorhut](http://www.quint.link/doktorhut)

# FLEXIBLE FORTBILDUNG, DIE ZU EUCH PASST

Wissenschaftlich fundiert,  
zeit- und ortsunabhängig,  
kostenlos



[quint.link/  
e-learning](https://quint.link/e-learning)

# BESTELLMÖGLICHKEITEN

|                                    |  |
|------------------------------------|--|
| <b>E-Mail:</b>                     | uni@quintessenz.de                             |
| <b>Webshop:</b>                    | www.quintessence-publishing.com                |
| <b>Telefon:</b>                    | +49 30 76180-647                               |
| <b>Post:</b>                       | Quintessenz Verlag, Ifenpfad 2-4, 12107 Berlin |
| <b>über Euren Uni-Botschafter:</b> | www.quint.link/unibotschafter                  |

Alle Preise verstehen sich inklusive Mehrwertsteuer und gelten bis 30.09.2025. Preisänderungen und Irrtümer sind vorbehalten. Die Lieferung erfolgt versandkostenfrei. Detaillierte Informationen zu Versandkosten außerhalb Deutschlands, Rückgabe, das Widerrufsrecht für Verbraucher und unsere AGB sind in der Bestellung unter [www.quint.link/agb](http://www.quint.link/agb) einzusehen.

 QUINTESSENCE PUBLISHING




## Kennt Ihr schon unsere Newsletter?

Für **Newsjunkies** und Neugierige, **Fortbildungswillige** und Wissenshungrige, Newbies und alte Hasen, Einkaufs-Champions und **Schnäppchenjäger**. Bleibt mit uns auf dem neuesten Stand in Zahnmedizin und Zahntechnik! Meldet Euch jetzt an – unverbindlich, **kostenlos**, jederzeit kündbar.



QUINT.LINK/NEWSLETTER

# DER NEUE ZAHNI-PLANER FÜR 2024/2025



Kostenfrei bestellen:  
[www.quint.link/zahni-planer](http://www.quint.link/zahni-planer)



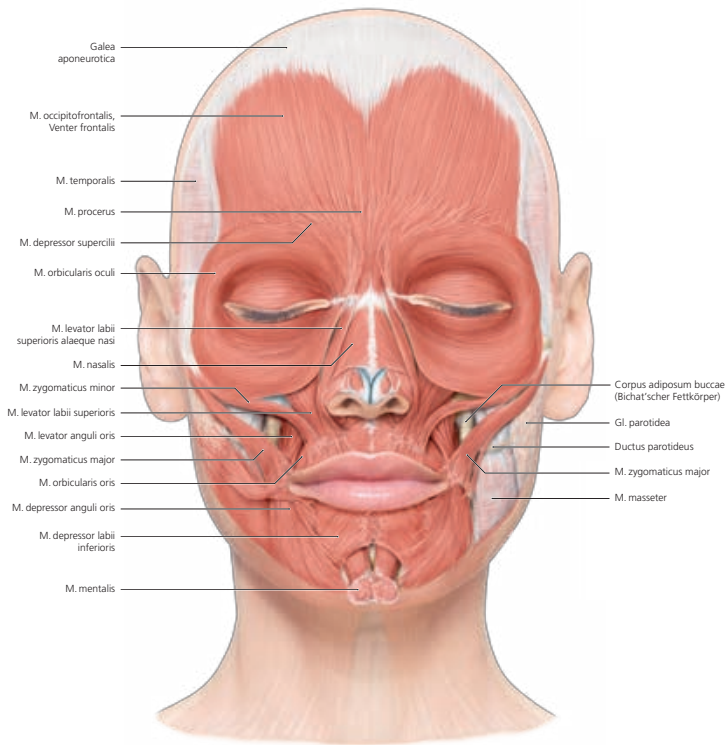
 QUINTESSENCE PUBLISHING

 QUINTESSENCE PUBLISHING

# Das Gesicht

Klinische Anatomie

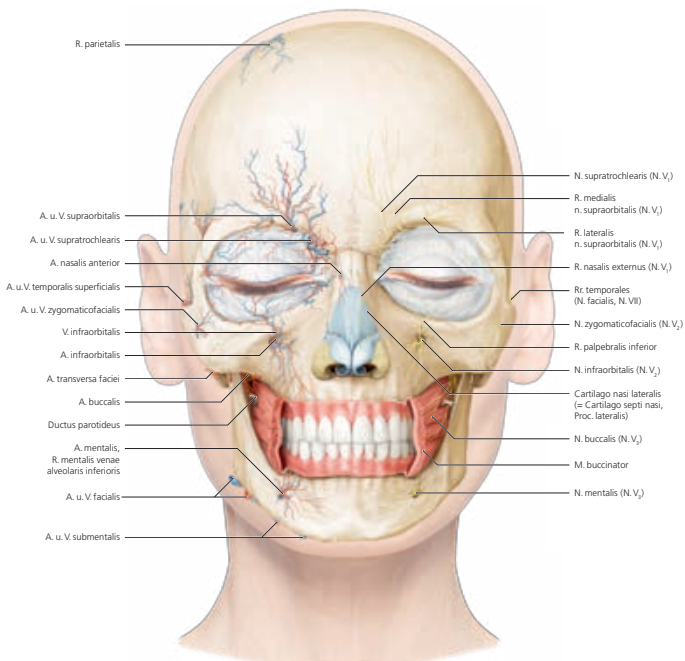




## Das Gesicht in der Ansicht von anterior

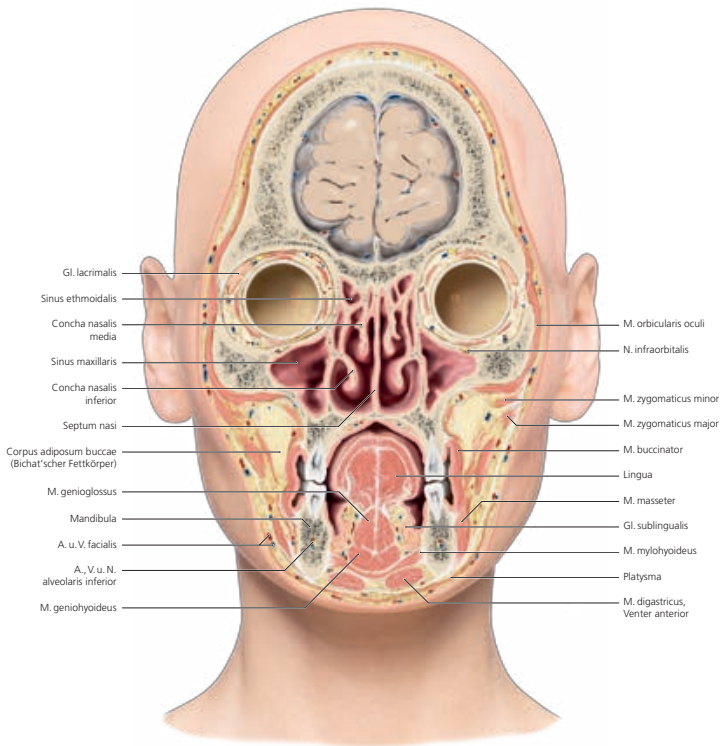
Rechte Gesichtshälfte: mimische Muskulatur freigelegt.

Linke Gesichtshälfte: M. risorius und Platysma entfernt.



## Das Gesicht in der Ansicht von anterior

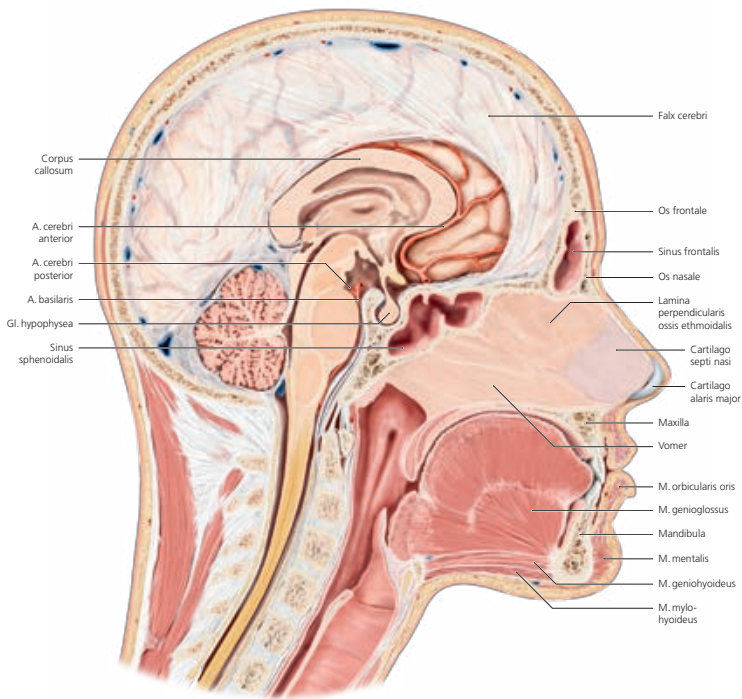
Tiefe Arterien und Venen (rechte Gesichtshälfte)  
 und tiefe Nerven (linke Gesichtshälfte).



## Schnittbilder

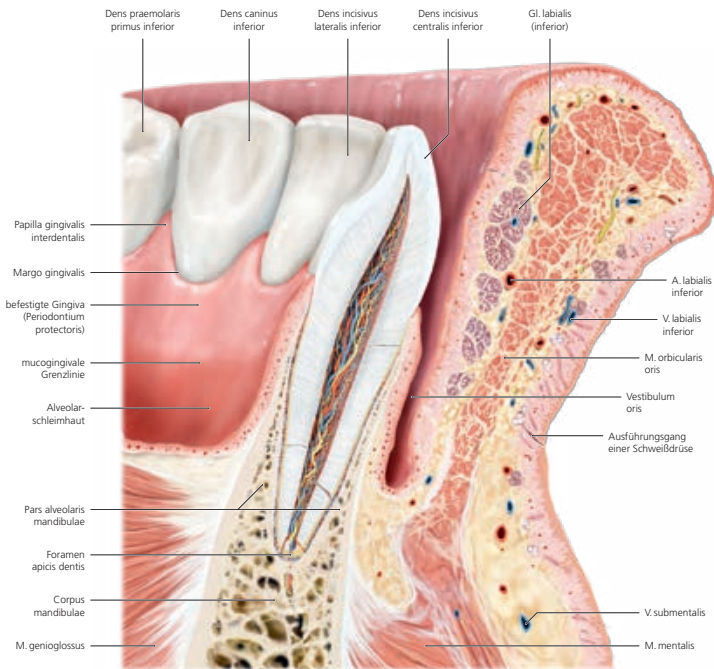
Frontalschnitt durch das Gesicht auf Höhe der 1. Molaren





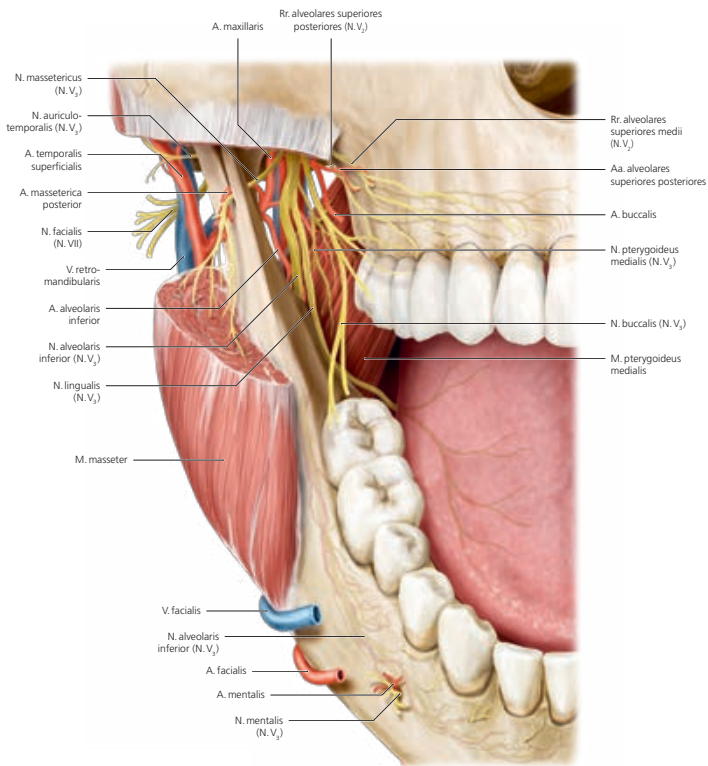
## Schnittbilder

Sagittalschnitt durch das Gesicht paramedian rechts neben dem Nasenseptum.



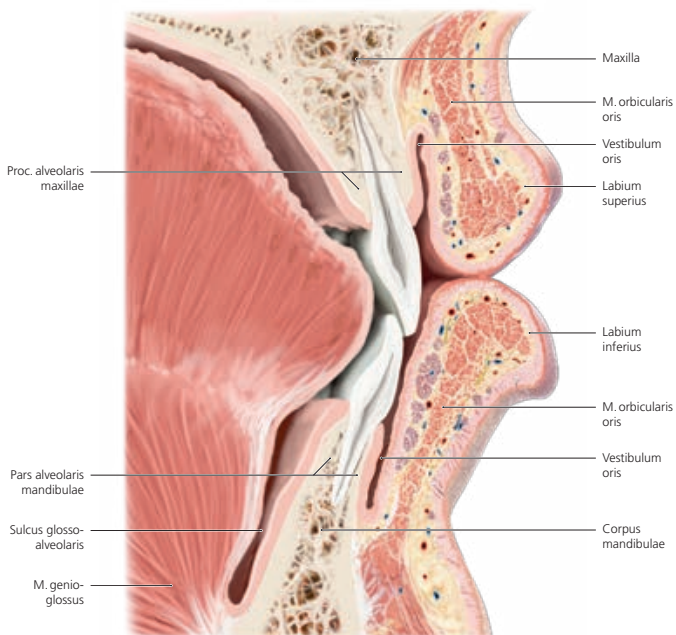
## Anatomie der Lippen, Zähne, Parodont und Alveolarfortsatzknochen in Schnittbildern

Sagittalschnitt durch den linken unteren mittleren Schneidezahn und seiner Umgebung.



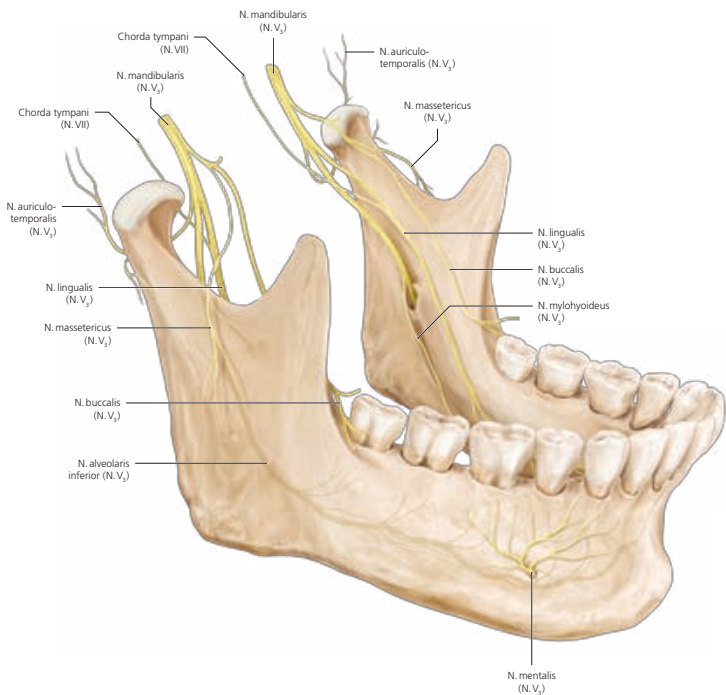
## Anatomie des Ramus mandibulae

Leitungsbahnen medial und lateral vom Ramus mandibulae in der Ansicht von anterior.



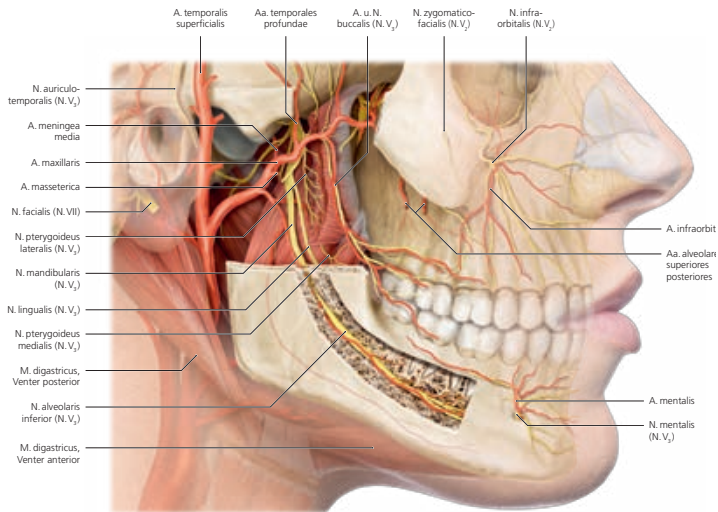
## Anatomie der Lippen, Zähne, Parodont und Alveolarfortsatzknochen in Schnittbildern

Sagittalschnitt durch die anteriore Mundregion etwas lateral der Mitte.



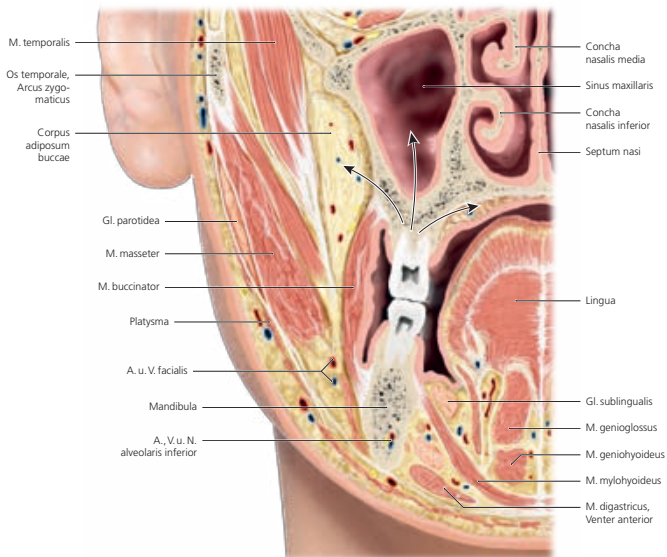
## Anatomie des Ramus mandibulae

Mandibula mit N. mandibularis in der Ansicht von lateral, 15° anterior.



## Anatomie des Ramus mandibulae

Ansicht der rechten Kiefergelenkregion von lateral. Der Ramus mandibulae ist größtenteils entfernt, um Einblick in die medial von ihm liegenden Strukturen zu geben. Der Arcus zygomaticus ist ebenfalls teilweise entfernt, um Einblick in die Fossa pterygopalatina zu geben. Darstellung des Verlaufs der Arterien und der Nerven.



## Wege der dentogenen Infektionsausbreitung

Dentogene Infektionsausbreitungen.

## AUSZUG AUS:

**Radlanski/Wesker**

### **Das Gesicht** Bildatlas klinische Anatomie

2., überarbeitete Auflage 2012  
Hardcover, 360 Seiten, 380 Abbildungen  
Artikelnr. 12160

**Preis für Studierende € 28,-**  
(statt € 149,-)



In zweiter und überarbeiteter Auflage werden in diesem Werk die hochkomplexen topographisch-anatomischen Verhältnisse des Gesichts anhand lückenloser Serien von plastischen, detailreichen Illustrationen mit dreidimensionaler Anmutung Schicht für Schicht dargestellt.

Wichtige Orientierungspunkte, anatomische Details und klinisch relevante Konstellationen von Nerven und Gefäßen finden dabei Berücksichtigung.

Eine weitere Besonderheit: Aufgrund der immer gleichen Ansichten in den verschiedenen Präparationsschichten bleibt die Übersicht stets erhalten. Begleittexte und Bildlegenden heben das Wesentliche hervor; im Vordergrund steht jedoch immer das Bild.

Die aufwendigen anatomischen Illustrationen wurden auf der Grundlage der anatomischen Verhältnisse am Lebenden, an anatomischen Präparaten und an korrespondierenden Schnittbildserien (CT, MR) entwickelt.