

2021

ITI Fortbildungs- programm

Deutschland

Vorwort

Fortbildung in der Implantologie – ein stetiger Wandel

Liebe Kolleginnen und Kollegen,

was für turbulente Zeiten stellen unser Leben auf den Kopf? Hatten wir bis vor Kurzem zeitweise das Gefühl, es gäbe ein Überangebot an Fortbildungen und Kongressen, so hat uns das Jahr 2020 doch gezeigt, wie sehr uns diese Interaktionen fehlen. Uns allen ist klar, dass eine Online-Veranstaltung den emotionalen und kollegialen Austausch nicht ersetzen kann. So ist manches Gespräch in der Kaffeepause noch spannender als der hochkarätige Vortrag oder der vielseitige Kongress. Man reflektiert und geht mit neuen Gedanken nach Hause.

Auf der anderen Seite hat uns das Jahr 2020 gezeigt, dass es sehr wohl einen Raum für die digitale Fortbildungswelt gibt. Plötzlich werden Dinge möglich und ausprobiert, die noch vor Kurzem unmöglich erschienen. In diesem Zusammenhang freue ich mich ganz besonders, dass das ITI in Deutschland schon seit einigen Jahren auf dem Weg ist, neue Bildungsformate auszuloten. So gilt unser deutsches Team auch im internationalen ITI als Trendsetter in vielen Bereichen. Komprimierte Formate wie die ITI Knowledge Nuggets machen Appetit auf mehr. Ein „ITI kontrovers“ kann „heiße“, aktuelle Themen auf unterhaltsame Art bearbei-

ten. Die Webkonferenz betrachtet die Themen mit einem wissenschaftlichen Auge und geht in die Tiefe. Die digitale Welt macht es möglich, auch internationale Referenten unkompliziert hinzuschalten. Auch die klinische Umsetzung kommt nicht zu kurz mit den praktischen Übungen im „PractiCanDo“.

Trotz dieser vielen neuen, teils digitalen Formate, sind wir auch weiterhin stolz auf die vielen ITI Study Clubs in unserer Sektion. Das ITI Deutschland war darüber hinaus der Startpunkt des Young ITI, einer mittlerweile – auch international – festen Größe, die wir sicherlich auch weiterhin pflegen werden. Wir hoffen, als deutsche ITI Sektion und nicht als geschlossene Gesellschaft aufzutreten, sondern als offene Gruppe von Kolleginnen und Kollegen, bei der es Spaß macht mitzumachen, sich zu engagieren und Wissen mit nach Hause zu nehmen.

In diesem Sinne wünsche ich Ihnen viel Spaß mit der anregenden Fortbildungsbroschüre 2021.

Ihr Univ.-Prof. Dr. Dr. Bilal Al-Nawas

ITI Leadership Team



Univ.-Prof. Dr. Dr.
Johannes Kleinheinz
Chairman



Univ.-Prof. Dr. Dr.
Bilal Al-Nawas
Education Delegate



Dr.
Georg Bach
Communications Officer



Thomas Kreuzwieser
Section Manager



Dr.
Anne Bauersachs
Study Club Coordinator

Unsere ITI Education Formate

Das ITI Education Spektrum ist so vielfältig wie die Bedürfnisse und Wünsche unserer TeilnehmerInnen. Zielgruppenspezifische Formate, welche die digitale und analoge Welt optimal vereinen, bieten einen echten Mehrwert für Behandler und ihre Teams. Evidenzbasiert, innovativ und international vernetzt – das sind unsere Stärken für Ihren Erfolg.

Online finden Sie uns unter: www.iti.org/germany

ITI Curriculum Implantologie / ITI Curriculum für Orale Regeneration



Anhand von optimal aufeinander abgestimmten Modulen können die TeilnehmerInnen bei den ITI Curricula ihre eigenen Fertigkeiten verbessern und Sicherheit in der Verwendung der Materialien und Techniken gewinnen



ITI Fortbildungen



Die ITI Präsenzkurse bieten ein interaktives und intensives Lernerlebnis in überschaubaren Gruppen und vermitteln modernes, evidenzbasiertes Wissen zu aktuellen Trends der Implantologie



ITI Study Clubs



Ob online oder persönlich – die Netzwerktreffen in ungezwungener Atmosphäre leben von dem regelmäßigen Kontakt und dem Erfahrungsaustausch der Study Club Mitglieder



YOUNG ITI Meeting



Networking für die Zukunft – beim YOUNG ITI Meeting trifft sich der wissenschaftliche Nachwuchs der Implantologie zum Diskutieren, Tagen und Netzwerken



ITI Kongress Deutschland



Der deutsche ITI Kongress ist ein echtes Highlight und bietet zahlreiche Möglichkeiten, sich auszutauschen, zu diskutieren und langjährige Kollegen und Kolleginnen wiederzutreffen



Dauer
Tage/Stunden



Präsenz-
veranstaltung



Online-
veranstaltung
auf Abruf oder live



Hands-on-Übungen



interaktiv

ITI kontrovers



Pro und Contra – in einer virtuellen Expertenrunde werden Megatrends der Implantologie unter verschiedenen Aspekten kontrovers diskutiert



ITI Knowledge Nuggets



Wissen kompakt – die ITI Knowledge Nuggets bieten auf unterhaltsame Weise „snackable Edutainment“ mit klarem Fokus



ITI Inverted Classroom



In diesem Format werden digitale und praktische Inhalte sinnvoll miteinander verbunden und bieten so ein 360°-Lernerlebnis

1. Online Vortrag zum Selbststudium



2. Präsenz-Veranstaltung PractiCanDo



3. Virtuelles Follow Up



Webkonferenz



Ein Thema, verschiedene Standorte – neue Technologien machen es möglich, internationale ReferentInnen zu aktuellen Themen zusammenzubringen



PractiCanDo



Learning by doing – hier kommt der praktische Aspekt definitiv nicht zu kurz: Die PractiCanDo-Kurse legen einen klaren Fokus auf Hands-on-Übungen



ITI World Symposium



Der digitale Fortschritt macht es möglich – beim ITI World Symposium kommt das Netzwerk zu seiner vollen Entfaltung und bringt renommierte Experten aus aller Welt zusammen



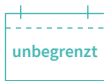
ITI Education Weeks



Die ITI Education Weeks bieten ein intensives und unvergessliches Lernerlebnis mit internationalem Flair



ITI Academy



Die ITI Academy bietet evidenzbasierte Fortbildung auf höchstem Niveau über das gesamte Feld der dentalen Implantologie und macht Lerninhalte strukturiert online zugänglich. Von der Theorie bis zur klinischen Anwendung bieten verschiedene Lernformate ein interaktives Lernerlebnis



ITI Scholarship



Ein Programm für junge Kliniker, um internationale Erfahrungen in der Implantologie zu sammeln. Das Programm fördert den internationalen Austausch und trägt zur Entwicklung zukünftiger Führungskräfte in der implantologischen Ausbildung und im ITI bei



Feste Zähne an einem Tag

Die Versorgung des zahnlosen Kiefers mit feststehendem Zahnersatz auf vier bis sechs Implantaten innerhalb eines Tages

mit Live-OP und Hands-on-Übungen



Die Versorgung des zahnlosen Kiefers mit feststehendem Zahnersatz innerhalb eines Tages ist ein modernes, anspruchsvolles Behandlungskonzept. Gegenüber bereits langjährig etablierten Methoden wird die Behandlungszeit für die Patienten extrem verkürzt. Darüber hinaus wird weitgehend auf augmentative Maßnahmen verzichtet und die Anzahl der Implantate reduziert, was zu einer geringeren Morbidität und einer Reduktion der Behandlungskosten führt.

In diesem Tageskurs, der sich an das Team BehandlerInnen und TechnikerInnen richtet, wird das Konzept live präsentiert. Von der Patientenauswahl über die Planung und die prothetische Vorbereitung bis zur chirurgischen Umsetzung und Eingliederung des Zahnersatzes werden alle Schritte des Behandlungstages live präsentiert.

Kursinhalte

- Patientenauswahl
- 3D-Planung
- Prothetische und zahntechnische Vorbereitungen
- Live-OP
- Umsetzen des OP-Ergebnisses in die zahntechnische Arbeit
- Eingliederung des Zahnersatzes
- Vor- und Nachteile des Behandlungskonzeptes

Zielgruppe

Der Kurs richtet sich an ZahnmedizinerInnen und ZahntechnikerInnen. Die Teilnehmerzahl ist begrenzt.

In Kooperation mit



11.06.2021

09:00 – 18:30 Uhr

Referenten:

Prof. Dr. Kai-Hendrik Bormann
Dr. Matthias Müller
Dr. Stefan Bethge
ZTM Stephan Marzok
ZTM Ralf Kräher-Grube

Kurs-Nr.:

ITIN06211

Kursgebühr:

EUR 490,00
zzgl. USt.

Mindestteilnehmerzahl:

10

Veranstaltungsort:

Hamburg

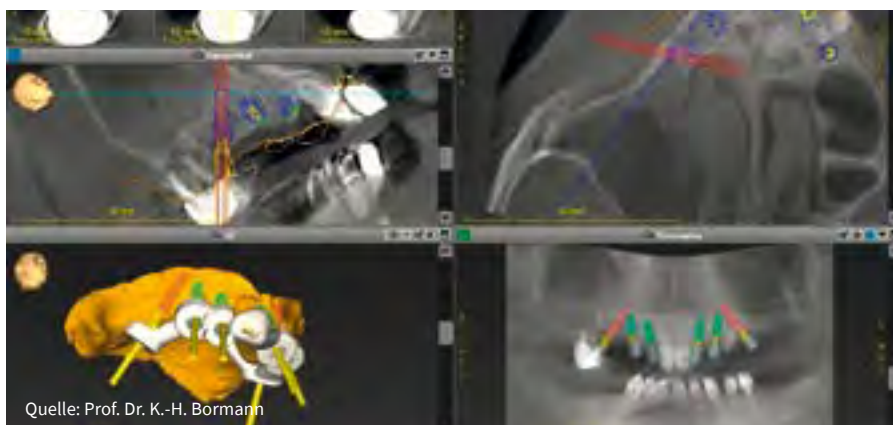
Punkte:

9 Fortbildungspunkte

Die Veranstaltung entspricht den aktuellen Leitsätzen zur zahnärztlichen Fortbildung von KZBV, BZÄK und DGZMK und der Punktbewertung von Fortbildungen von BZÄK und DGZMK.

50% Ermäßigung

auf alle Kurse für ITI Member



Quelle: Prof. Dr. K.-H. Bormann



Quelle: Dr. S. Bethge

Einführung in die Implantologie und Implantatprothetik

Die wichtigsten Tools aus der Chirurgie und der Prothetik für ein erfolgreich gesetztes Implantat

mit Hands-on-Übungen



Die dentale Implantologie hat sich als feste Größe in der Zahnmedizin etabliert und unterliegt einem dynamischen Entwicklungsprozess. Die zunehmende Digitalisierung in der zahnmedizinischen Versorgung erhöht die Behandlungsqualität. Gerade unter prothetischen Aspekten zeichnet sich eine starke Zunahme der individualisierten Versorgungsmöglichkeiten ab. Die CAD/CAM-Technologien sind aus der Implantatprothetik nicht mehr wegzudenken. Durch ihren Einsatz ist es möglich, mit deutlich verringertem Aufwand hochpräzise individuelle Abutments herzustellen und Hochleistungs-

keramiken zuverlässig zu bearbeiten. Die Entwicklung eines digitalen Workflows hilft bei der Visualisierung und ermöglicht es, schneller und besser zu agieren. Dies führt zu einer besseren Versorgungsqualität und zu einem wirtschaftlicheren Arbeiten. Gerade wegen der zunehmenden Entwicklungsdynamik ist es wichtig, dass sich Prothetiker, Zahntechniker und Chirurgen ProthetikerInnen, ZahntechnikerInnen und ChirurgInnen abstimmen. Dieser Kurs soll Ihnen die chirurgischen Grundlagen für die Implantatinsertion und den prothetischen Workflow aufzeigen.

Kursinhalte

- Implantatplanung
- Chirurgische Grundlagen
- Chirurgisches Vorgehen: Step-by-Step – Versorgung kleiner Schalltlücken inkl. Workshops
- Implantatprothetische Versorgungskonzepte: Umsetzung am Patienten: Step-by-Step anhand von klinischen Fallbeispielen
- Ausformung des Emergenzprofils und die Übertragung in die finale Restauration
- Hands-on-Übungen (Implantatabformung und individuelle Abdrucknahme)
- Abutmentauswahl individualisiert vs. konfektioniert
- Entscheidungsfindung verschraubt vs. zementiert
- Individuelle Auswahl von Materialien in der definitiven Rekonstruktion

Zielgruppe

Der Kurs richtet sich an ZahnmedizinerInnen sowie ZahntechnikerInnen, die einsteigen oder die vorhandenen Fähigkeiten vertiefen möchten. Die Teilnehmerzahl ist begrenzt.



Quelle: Dr. A. Bauersachs



Quelle: Dr. A. Bauersachs



Quelle: Dr. A. Bauersachs

11./12.06.2021

15:00 – 18:00 Uhr
09:00 – 17:00 Uhr

Referentinnen:

PD Dr. Ghazal Aarabi, MSc.
Dr. Anne Bauersachs

Kurs-Nr.:

ITIW06211

Kursgebühr:

EUR 490,00
zzgl. USt.

Mindestteilnehmerzahl:

10

Veranstaltungsort:

Kassel

Punkte:

13 Fortbildungspunkte

Die Veranstaltung entspricht den aktuellen Leitsätzen zur zahnärztlichen Fortbildung von KZBV, BZÄK und DGZMK und der Punktbewertung von Fortbildungen von BZÄK und DGZMK.

50% Ermäßigung

auf alle Kurse für ITI Member

ITI Study Clubs

Erfahrungen teilen. Netzwerke aufbauen.

Informativ, lokal und ungezwungen

Das Konzept der ITI Study Clubs unterstützt ZahnmedizinerInnen und ZahntechnikerInnen dabei, ihr Fachwissen zu vertiefen und sich mit KollegInnen auszutauschen.

ITI Sektion Deutschland

Postfach 6048

79036 Freiburg

Tel.: +49 (0)761 4501 888

Fax: +49 (0)761 4501 889

E-Mail: germany@itisection.org

Alle Study Club-Termine finden Sie unter www.iti.org/germany



www.facebook.com/itisektiondeutschland

Die Sofortimplantation und Sofortversorgung in der ästhetischen Zone

Welche Bedingungen müssen für den Erfolg der Behandlung gegeben sein?

mit Live-OP und Hands-on-Übungen

In einer einzigen Sitzung wird der Zahn extrahiert, das Implantat inseriert und der Patient mit einer provisorischen Krone versorgt. Die Sofortimplantation erhält weitgehend die Strukturen von Hart- und Weichgewebe in der ästhetischen Zone und stellt den Behandler vor große Herausforderungen. Ein spezielles Implantatdesign vereinfacht die Sofortimplantation. Für die Sofortversorgung stehen entsprechende Komponenten zur Verfügung.

Kursinhalte

- Patientenauswahl
- Konventionelle und 3D-Planung
- Implantologische, prothetische und zahntechnische Vorbereitungen
- Live-Operationen
- Umsetzen der OP-Planung
- Eingliederung des provisorischen Zahnersatzes
- Vor- und Nachteile sowie Risiken des Behandlungskonzeptes
- Hands-on-Übungen am Kunststoffkiefer

Zielgruppe

ZahnmedizinerInnen, die bereits Erfahrung in der Implantologie gesammelt haben und das Konzept der Sofortimplantation mit Sofortversorgung kennenlernen und/oder vertiefen möchten. Gerne können sich Teams aus ZahnmedizinerInnen und ZahntechnikerInnen anmelden.

Die Teilnehmerzahl ist begrenzt.

In diesem Vortrag wird anhand evidenzbasiertem Wissen, erprobten Behandlungskonzepten und klinischer Fallbeispiele die Entscheidungsfindung für und gegen eine Sofortimplantation in Einzelzahnlücken erarbeitet und auch die Möglichkeiten der Sofortversorgungen auf dem konventionellen und digitalen Workflow aufgezeigt.



18.06.2021

09:00 – 17:30 Uhr

Referenten:

Dr. Karina Obreja
Dr. Puria Parvini, MSc.
Dr. Georgia Trimpou
ZTM Thorsten Peter

Kurs-Nr.:

ITIMW06211

Kursgebühr:

EUR 390,00
zzgl. USt.

Mindestteilnehmerzahl:

10

Veranstaltungsort:

Frankfurt a. M.

Punkte:

9 Fortbildungspunkte

Die Veranstaltung entspricht den aktuellen Leitsätzen zur zahnärztlichen Fortbildung von KZBV, BZÄK und DGZMK und der Punktebewertung von Fortbildungen von BZÄK und DGZMK.

50% Ermäßigung

auf alle Kurse für ITI Member



Quelle: Dr. P. Parvini, MSc.



Quelle: Dr. P. Parvini, MSc.



Quelle: ZTM T. Peter



Anmeldung unter:
www.iti-curriculum.org

Fühlt sich gut an: Das neue ITI Curriculum für Orale Regeneration

Modulare, evidenzbasierte Fortbildung zu Hart- und Weichgewebemanagement



Das ITI Curriculum für Orale Regeneration ist eine modulare, evidenzbasierte Fortbildung zu Hart- und Weichgewebemanagement, das sich an alle zahnärztlich und chirurgisch tätigen Zahnmediziner/innen – vom Einsteiger bis zum erfahrenen Praktiker – richtet.

Es vermittelt detailliertes Wissen zur Wiederherstellung und Regeneration oraler Hart- und Weichgewebe und gibt einen Überblick über die Indikationsspektren sowie die zugrunde liegenden operativen Verfahren von autologen Materialien als auch von Biomaterialien.

Die 9 Module des neuen ITI Curriculum für Orale Regeneration:



Weitere Informationen unter: www.iti-curriculum.org

 **ITI**
CURRICULUM
für Orale Regeneration.



ITI
World
Symposium
Singapore
September
2020

ONLINE

Register now!
[www.iti.org/
worldsymposium2020](http://www.iti.org/worldsymposium2020)

Evidence and Trends for
Patient-Centered Solutions:
The Challenge of Choice

Augmentationsmöglichkeiten mit Biomaterialien

mit Hands-on-Übungen

Für den Langzeiterfolg dentaler Implantate ist ein ausreichend dimensioniertes und vitales Knochenlager essentiell.

Die Augmentation knöcherner Defektsituationen stellt den Behandler regelmäßig vor die Entscheidung, welche Strategie (einzeitiges vs. zweizeitiges Vorgehen), Technik und insbesondere welche Materialien zum gewünschten Erfolg führen.

Kursinhalte

- Voraussetzungen für dentale Implantate (Patientenauswahl, lokale Faktoren)
- Einteilung von knöchernen Defekten und deren Behandlungsoptionen
- Autologer Knochen vs. Biomaterialien: Vor- und Nachteile
- Vorstellung unterschiedlicher Augmentationskonzepte
- Supportive Maßnahmen für den Behandlungserfolg

Zielgruppe

Der Kurs richtet sich an ZahnmedizinerInnen, die einsteigen oder die vorhandenen Fähigkeiten vertiefen möchten.

Die Teilnehmerzahl ist begrenzt.

Hierbei spielen die Anatomie der Defektsituation, Aufbereitung des Empfängerbettes, Immobilisierung des Augmentates und Weichgewebsmanagement eine wichtige Rolle.

Insbesondere der Einsatz geeigneter Biomaterialien (z. B. allogene oder xenogene KEM) als Alternative (bzw. Ergänzung) zum autologen Knochen stellen interessante Therapieoptionen dar, sofern die produktimmanenten Limitierungen respektiert werden.



26.06.2021

09:00 – 16:30 Uhr

Referent:

Prof. Dr. Dr. Marcus Klein

Kurs-Nr.:

ITIMO06211

Kursgebühr:

EUR 390,00

zzgl. USt.

Mindestteilnehmerzahl:

10

Veranstaltungsort:

Weimar

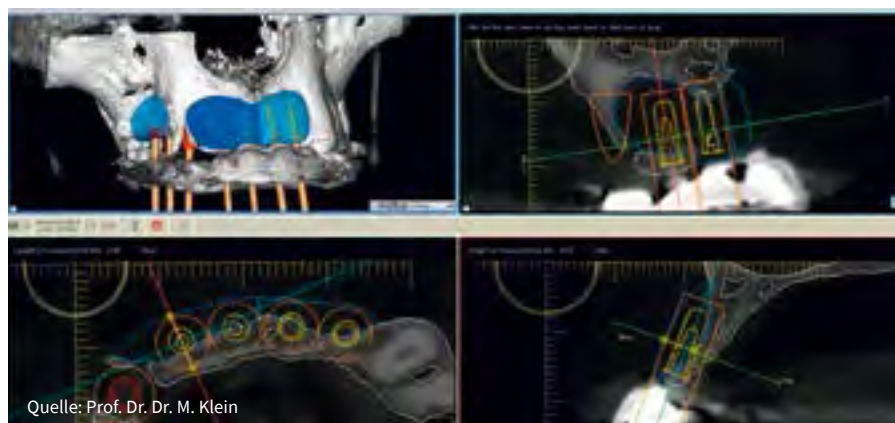
Punkte:

10 Fortbildungspunkte

Die Veranstaltung entspricht den aktuellen Leitsätzen zur zahnärztlichen Fortbildung von KZBV, BZÄK und DGZMK und der Punktbewertung von Fortbildungen von BZÄK und DGZMK.

50% Ermäßigung

auf alle Kurse für ITI Member



Minimalinvasive parodontale Regeneration

mit Hands-on-Übungen



18.09.2021

09:00 – 17:00 Uhr

Referenten:

Dr. Daniel Engler-Hamm, MSc.
DH Celina Gaar, BSc.
DH Gabi Laberer Penha

Kurs-Nr.:

ITISO09211

Kursgebühr:

EUR 390,00
zzgl. USt.

Mindestteilnehmerzahl:

10

Veranstaltungsort:

München

Punkte:

9 Fortbildungspunkte

Die Veranstaltung entspricht den aktuellen Leitsätzen zur zahnärztlichen Fortbildung von KZBV, BZÄK und DGZMK und der Punktbewertung von Fortbildungen von BZÄK und DGZMK.

50% Ermäßigung

auf alle Kurse für ITI Member

Seit neuestem ist die Therapie von parodontalen Taschen von bis zu 9 mm auch „flapless“ wie bei einem parodontalchirurgischen Verfahren – aber mit einem verbesserten Patientenkomfort – möglich. Die Behandlung mit Schmelzmatrixproteinen lässt sich nun nahtlos in den Workflow der geschlossenen subgingivalen Reinigung – Scaling und Root Planing – integrieren.

Die Behandlung mit Schmelzmatrixproteinen kann zukünftig als Bestandteil eines mo-

dernern Prophylaxekonzepts angesehen werden, das zu einer echten Regeneration und nicht nur zu einer Reparatur führt. Der Kurs für ZahnmedizinerInnen, ChirurgInnen sowie DentalhygienikerInnen oder ZMP schult die TeilnehmerInnen in der Fallauswahl und Therapie mit Schmelzmatrixproteinen.

Gleichwohl wird die Alternative, das chirurgische Vorgehen, ebenfalls theoretisch und auch am Schweinekiefer besprochen und in Hands-on-Übungen angewandt.

Kursinhalte

Erfahren Sie alles Wissenswerte über die Indikationsstellung, Patientenauswahl, Anwendung und Nachsorge bei minimalinvasiver parodontaler Regeneration.

- Fallbeispiele und Anwendung von Schmelzmatrixproteinen in der parodontalen Regeneration, Rezessionsdeckung und beim Scaling sowie Root Planing
- Live-Anwendung von Schmelzmatrixprotein am Patienten
- Fallplanung, Behandlung und Nachsorge
- „Tipps und Tricks“
- Profitieren Sie von den Erfahrungen Ihrer KollegInnen
- Hands-on-Übungen am Schweinekiefer zur chirurgischen parodontalen Regeneration und Anwendung von Schmelzmatrixproteinen

Zielgruppe

Der Kurs richtet sich an ZahnmedizinerInnen, OralchirurgInnen, MKG-ChirurgInnen, Zahnmedizinische ProphylaxeassistentInnen sowie DentalhygienikerInnen.

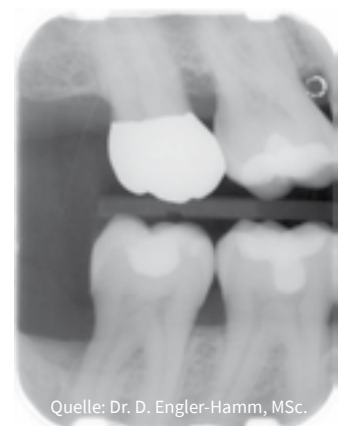
Die Teilnehmerzahl ist begrenzt.



Quelle: Dr. D. Engler-Hamm, MSc.



Quelle: Dr. D. Engler-Hamm, MSc.



Quelle: Dr. D. Engler-Hamm, MSc.

Sofortversorgung im digitalen Workflow

eine 360°-Learning-Experience

mit Hands-on-Übungen

Inverted classroom –
Präsenz- und Online-Seminar
mit PractiCanDo



01.10.2021

13:00 – 18:30 Uhr

Referenten:

Univ.-Prof. Dr. Florian Beuer (MME)
Dr. Insa Herklotz

Kurs-Nr.:

ITIO10211

Kursgebühr:

EUR 490,00
zzgl. USt.

Mindestteilnehmerzahl:

10

Veranstaltungsort:

Berlin

Punkte:

9 Fortbildungspunkte

Die Veranstaltung entspricht den aktuellen Leitsätzen zur zahnärztlichen Fortbildung von KZBV, BZÄK und DGZMK und der Punktbewertung von Fortbildungen von BZÄK und DGZMK.

50% Ermäßigung

auf alle Kurse für ITI Member

Die Möglichkeit, auf Basis digitaler Daten bereits vor der Entfernung eines hoffnungslosen Zahnes bzw. vor der Insertion des Implantates eine provisorische Restauration herzustellen und dann unmittelbar nach der Implantatinsertion einzusetzen, erlaubt das Emergenzprofil des Zahnes in die zukünftige, implantatgetragene Restauration mitzunehmen.

Voraussetzung dafür sind die Oberflächen- und Volumendaten der Mundsituation und ein dreidimensionales, digitales Röntgenbild der knöchernen Situation. Daraus können dann die Bohrschablone und die provisorische Restauration erstellt werden.

Der Kurs besteht aus zwei Teilen: Die Theorie können die TeilnehmerInnen bereits zuhause online vorbereiten, so dass am Kurstag der Schwerpunkt auf der praktischen Umsetzung und Diskussion liegt.

Kursinhalte

- Digitaler Workflow
- Digitale Implantatplanung
- Sofortversorgung

Zielgruppe

Dieser Kurs richtet sich an ZahnmedizinerInnen sowie ZahntechnikerInnen ab SAC-Level A (Fortgeschrittene).

Die Teilnehmerzahl ist begrenzt.

In Kooperation mit



Quelle: Prof. Dr. F. Beuer

Die Sofortimplantation und die Sofortversorgung im digitalen Workflow

eine 360°-Learning-Experience

mit Hands-on-Übungen

Inverted classroom –
Präsenz- und Online-Seminar
mit PractiCanDo



03.12.2021

14:00 – 18:00 Uhr

Referenten:

Univ.-Prof. Dr. Dr. Bilal Al-Nawas
PD Dr. Dr. Eik Schiegnitz

Kurs-Nr.:

ITIMW12211

Kursgebühr:

EUR 390,00
zzgl. USt.

Mindestteilnehmerzahl:

10

Veranstaltungsort:

Mainz

Punkte:

7 Fortbildungspunkte

Die Veranstaltung entspricht den aktuellen Leitsätzen zur zahnärztlichen Fortbildung von KZBV, BZÄK und DGZMK und der Punktbewertung von Fortbildungen von BZÄK und DGZMK.

50% Ermäßigung

auf alle Kurse für ITI Member

Die Sofortimplantation und Sofortrekonstruktion des Hart- und Weichgewebes in Kombination mit einer provisorischen Sofortversorgung verlangen durchdachte Behandlungskonzepte. Mittels digitalem Workflow lassen sich diese Behandlungskonzepte im Praxisalltag sicher und vorhersehbar etablieren.

In diesem innovativen Fortbildungskonzept erfährt der Teilnehmer/die Teilnehmerin alles Wichtige zum Thema Sofortkonzepte (Sofortimplantation und Sofortversorgung) mittels digitalem Workflow. In einem Online-Vortrag wenige Wochen vor der Präsenzveranstaltung erhält der Teilnehmer/die Teilnehmerin alle wichtigen Informationen zum Thema, um die Theorieinhalte im Vorfeld durcharbeiten zu können.

Kursinhalte

- Der digitale Workflow bei Sofortversorgungskonzepten in der eigenen Praxis (digitale Planung, CAD/CAM-Erstellung Provisorium und Bohrschablone, Guided Surgery)
- Hands-on: Digitale Planung, Insertion BLX und TLX-Implantat am Modell, Fully Guided Surgery, Augmentationstechniken für periimplantäre Dehiszenzdefekte

Zielgruppe

Dieser Kurs richtet sich an Fortgeschrittene in der Implantologie, die ihre implantat-chirurgischen Fähigkeiten bei Sofortversorgungskonzepten vertiefen und aktualisieren möchten.

Die Teilnehmerzahl ist begrenzt.

Im Rahmen der Präsenzveranstaltung vor Ort geht es dann in die Hands-on-Übungen. Der komplette digitale Workflow (digitale Planung, CAD/CAM-Erstellung Provisorium und Bohrschablone, Guided Surgery) wird demonstriert und im Hands-on-Workshop werden die Guided Surgery und Augmentationstechniken zum Erhalt der vestibulären Lamelle dargestellt. Im Nachgang (wenige Wochen nach Präsenzkurs) werden im Rahmen einer Web-Konferenz Erfahrungsberichte und damit einhergehende Fragen der TeilnehmerInnen diskutiert. Somit bietet diese Veranstaltung eine umfassende 360° Learning-Experience.



Quelle: ZTM B. Roland



Quelle: PD Dr. Dr. E. Schiegnitz



Quelle: PD Dr. Dr. E. Schiegnitz

Bleiben Sie neugierig!

Das neue Fortbildungsprogramm der Straumann Group

Campus




Hier finden Sie alle Informationen zum neuen
Fortbildungsprogramm 2021: www.straumanngroup.de/campus

Referentenübersicht


Namhafte Referentinnen und Referenten mit viel Erfahrung und fundiertem Wissen vermitteln Ihnen aktuelle, praxisnahe Konzepte mit wissenschaftlichem Hintergrund für Ihren Praxis- oder Klinikalltag. Bleiben Sie neugierig!





PD Dr.
G. Aarabi, MSc.



Univ.-Prof. Dr. Dr.
B. Al-Nawas




Dr.
A. Bauersachs




Dr.
S. Bethge




Univ.-Prof. Dr.
F. Beuer (MME)




Prof. Dr.
K.-H. Bormann



Dr.
D. Engler-Hamm,
MSc.



DH
C. Gaar, BSc.




Dr.
I. Herklotz



Prof. Dr. Dr.
M. Klein



ZTM
R. Kräher-Grube




DH
G. Laberer Penha




ZTM
S. Marzok



Dr.
M. Müller



Dr.
K. Obreja



Dr.
P. Parvini, MSc.



ZTM
T. Peter



PD Dr. Dr.
E. Schiegnitz



Dr.
G. Trimponi

Grow your practice!

With the online **Dental Practice Management** course.

**Do you want to grow your practice? Or open one?
Or maybe you want to learn how to navigate safely
through rough economic weather.**

Whatever your goals, with our online Dental Practice Management course you'll gain a firm grip on the business side of your practice. That will allow you to concentrate on providing the best care to your patients and making your practice viable for the future. Our course covers the three fundamental components of every successful practice: business and leadership insights as well as marketing and patient centricity. Courses start at the beginning of the year and in fall.



Customized for dentists



Completely
online



Content and tools for
your business success



Register now and take your
practice to the next level.

iti.org/dentalpracticemanagement

Developed by two of the world's leading institutions:



International Team
for Implantology



ITI
Kongress
Deutschland und Österreich
Dresden
25. – 26. März
2022



Nachhaltigkeit in der Implantologie – Wunsch und Wirklichkeit

**Save
the
Date!**

iti-curriculum.org



Zum Aufwachen: Das ITI Curriculum

Modulare, evidenzbasierte Fortbildung
in oraler Implantologie

Online-Module
Flexibles System
Internationales
Lernen



Das ITI Curriculum ist:

- Ein länderübergreifendes postgraduales strukturiertes Curriculum, das sich vor allem an junge Zahnmedizinerinnen und Zahnmediziner richtet.
- Es bildet eine Basis für den Erwerb des „**Tätigkeitsschwerpunktes Implantologie**“, der von den Zahnärztekammern vergeben wird.
- Module im In- und Ausland sowie die optionale Teilnahme an den ITI Education Weeks weltweit bieten internationales Lernen.
- Renommierete Referenten, Hospitationen und integrierte E-Learning Tools machen das ITI Curriculum zu einem hochmodernen Fortbildungsprogramm.

Detaillierte Informationen, Kontakt und Registrierung:

boeld service company e.K.
Tel.: 089 – 18 90 46 20

iti@bb-mc.com
www.iti-curriculum.org

Die 9 Curriculum-Module

Grundlagen der
Implantologie

1

Präimplantologi-
sche Phase in
Diagnostik
und Planung

2

Chirurgisches
Protokoll der
Implantologie

3

Implantatprothetik

4

Implantattherapie
in der ästhetischen
Zone / Belastungs-
protokolle in der
Implantologie

5

Weichgewebs-
management

6

Implantologie am
Humanmodell:
Augmentative Ver-
fahren, Schnitt- und
Nahttechniken

7 + 8

Recall und
Komplikations-
management

9

2 Hospitationen



Unser Team

**Für alle Fragen zu ITI Membership, ITI Fortbildungen,
ITI Study Clubs sowie ITI Curricula:**

ITI Sektionsbüro Deutschland
Heinrich-von-Stephan-Straße 21
79100 Freiburg

Telefon: +49 (0) 761 4501 888
Fax: +49 (0) 761 4501 889
E-Mail: germany@itisection.org
www.iti.org/germany



Auf unserer ITI Facebook-Seite können Sie die Aktivitäten der ITI Sektion Deutschland hautnah mitverfolgen. Bleiben Sie informiert und folgen Sie uns. **Jetzt reinklicken!**

<https://www.facebook.com/itisektiondeutschland>

So buchen Sie Ihre ITI Kurse

Anmeldung zur Fortbildung:

www.straumann.de/veranstaltungen

Veranstalter:

ITI Sektion Deutschland
Heinrich-von-Stephan-Straße 21
79100 Freiburg

Anmeldung über:

Straumann GmbH Deutschland
Heinrich-von-Stephan-Straße 21
79100 Freiburg

Bei Kursbuchung gelten die AGB der
Straumann GmbH Deutschland.

Ihr Widerspruchsrecht: Wenn Sie der Verarbeitung Ihrer Daten für Werbezwecke widersprechen oder eine erteilte Einwilligung widerrufen möchten, genügt jederzeit eine Nachricht an unseren Datenschutzbeauftragten per E-Mail an datenschutz.de@straumann.com oder per Post an Straumann GmbH, Datenschutzbeauftragter, Heinrich-von-Stephan-Straße 21, 79100 Freiburg. Dies gilt ebenso, wenn Sie aus Gründen, die sich aus Ihrer besonderen Situation ergeben, der Verarbeitung Ihrer Daten widersprechen wollen.

Join our global community!

Treat with confidence. Advance your career.

Quintessence
(30% discount on
selected journals)

ITI publications
(full online access including the ITI
journal Forum Implantologicum)

ITI Treatment Guides
(10 languages/ free online access/
50% discount on print copies)

ITI educational programs
(discount on all ITI programs including
the ITI Curriculum and the online Dental
Practice Management course)

**ITI Academy
incl. e-library**
75,000 users,
750 learning items

ITI Study Clubs
(>700 worldwide,
gain CE hours)

**National
ITI Section activities**
(31 Sections worldwide)

Significant discounts on **inter-
national/national congresses**
and educational events (in >20
countries worldwide)

Interactive community area
(case/expert discussions,
social network features and
many more)

Get on top of your game
through lifelong learning.

More than **18,000**
Members and Fellows
in over **100** countries

Leverage our vibrant
community of experts.



**REGISTER
NOW!**



Get connected.

Werden Sie Mitglied des größten internationalen und multidisziplinären Expertennetzwerkes der dentalen Implantologie – des ITI.

Profitieren Sie von einem umfangreichen Leistungsangebot zur Erweiterung Ihrer Qualifikationen und bereichern Sie dadurch Ihre berufliche Tätigkeit: lokal – national – international.

Kontakt & Registrierung

ITI Sektion Deutschland

Tel.: +49 (0)761 4501 888

Fax: +49 (0)761 4501 889

E-Mail: germany@itisection.org

Web: www.iti.org/germany



www.facebook.com/itisektiondeutschland

ITI Sektion Deutschland
Postfach 6048
79036 Freiburg

Telefon: +49 (0)761 4501 888
Fax: +49 (0)761 4501 889
E-Mail: germany@itisection.org
www.iti.org/germany

 www.facebook.com/itisektiondeutschland